

CERIMÔNIA**Registrado no Ministério da Agricultura e Pecuária – MAPA sob nº 45719****COMPOSIÇÃO:**

cis-trans-3-chloro-4-[4-methyl-2-(1H-1,2,4-triazol-1-ylmethyl)-1,3-dioxolan-2-yl]phenyl 4-chlorophenyl
ether (DIFENOCONAZOL).....250 g/L (25% m/v)
Solvente aromático pesado de Nafta.....662 g/L (66,2% m/v)
Outros ingredientes.....131,5 g/L (13,15% m/v)

GRUPO	G1	FUNGICIDA
-------	----	-----------

CONTEÚDO: VIDE RÓTULO**CLASSE:** fungicida sistêmico**GRUPO QUÍMICO:** triazol**TIPO DE FORMULAÇÃO:** concentrado emulsionável (EC)**TITULAR DO REGISTRO (*):****ASCENZA BRASIL LTDA.**Rod. Jornalista Francisco Aguirre Proença, Km 9, s/n, unidade autônoma 30, sala B,
Condomínio Tech Town, Chácaras Assay, CEP: 13186-904, Hortolândia/SP.

CNPJ: 53.875.432/0001-02 – Telefone: (19) 2137-8100 – nº do Registro no Estado: 4455 CDA/SAA/SP

(*) Importador do produto formulado**FABRICANTE DO PRODUTO TÉCNICO:**

DIFENOCONAZOLE TÉCNICO PILARQUIM – Registro no MAPA nº 40418

Shandong Weifang Shuangxing Pesticide Co., Ltd.Weifang Binhai Development Zone, Yansi District 403, Building 403, 262737 Weifang, Shandong, P.R.,
China

DIFENOCONAZOLE TÉCNICO TAGROS – Registro no MAPA nº TC 05720

Tagros Chemicals India Limited

A-4/1 & 2, SIPCOT Industrial Complex Pachayankuppam Cuddalore, Tamilnadu, Índia.

DIFENOCONAZOL ASCENZA TÉCNICO – Registro no MAPA nº TC01425

Zhejiang Udragon Bioscience Co., Ltd.

Nº 1 Fangjiadai Road Haiyan Economic Development Zone 314304 - Haiyan, Zhejiang, China.

Shandong United Pesticide Industry Co., Ltd.

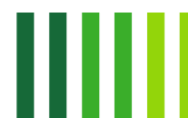
Building 1#, Middle Shengli Road, Daxin Village, Fan Town, Daluyue District Taian City, Shandong, China.

FORMULADORES:**Ascenza Agro, S.A.**

Avenida do Rio Tejo, Herdade das Praias, 2910-440, Setúbal, Portugal

Tagros Chemicals India Private Ltd.

A-4/1 & 2, SIPCOT, Industrial Complex, Pachayankuppam, Cuddalore, Tamil Nadu. 607055, Índia



Pilarquim (Shanghai) Co., Ltd.

1500 Hang-Tang Road, Jin-Hui Town, Feng Xian District, Shanghai, P.R. China

Pilarquim (Jiangsu) Co., Ltd.

No. 9, Konglian RD, Salinization New Material Industrial Park, Huaian, Jiangsu Province, China

Shandong Hailir Chemical Co., Ltd.

Lingang Industrial Zone, Coastal Econ, Development Zone, Weifang, Shandong, China

Qingdao Audis Bio-Tech Co., Ltd.

Changyang Industrial Zone, Laixi City, Qingdao, China

Indústria Química Lorena Ltda.

Rua Hum esquina com Rua Seis, s/n
CEP: 12580-320, Lot. Industrial Nova Roseira/SP
CNPJ: 48.284.749/0001-34
Nº do Registro no Estado: 266 CDA/SAA/SP

Ouro Fino Química S.A.

Av. Filomena Cartafina, 22.335, Quadra 14, Lote 5, Distrito Industrial III
CEP: 38044-750, Uberaba/MG
CNPJ: 09.100.671/0001-07
Nº do Registro no Estado: 8.764 IMA/MG

Prentiss Química Ltda.

Rodovia PR 423, s/nº, km 24,5, Jardim das Acácias
CEP: 83603-000, Campo Largo/PR
CNPJ: 00.729.422/0001-00
Nº do Registro no Estado: 002669 ADAPAR/PR

Tagma Brasil Indústria e Comércio de Produtos Químicos Ltda.

Av. Roberto Simonsen, 1459, Bairro Recanto dos Pássaros
CEP: 13148-030, Paulínia/SP
CNPJ: 03.855.423/0001-81
Nº do Registro no Estado: 477 CDA/SAA/SP

Kubix Agroindustrial Ltda.

Rua Bonifácio Rosso Ros, nº 260, Bairro Cruz Alta
CEP: 13348-790, Indaiatuba/SP
CNPJ: 47.754.052/0001-17
Nº do Registro no Estado: 1248 CDA/SAA/SP

Zhejiang Udragon Bioscience Co., Ltd.

No. 1 Fangjiadai Road, Haiyan Economic Development Zone, Haiyan, Zhejiang, China.

Zhejiang Udragon Pesticides and Chemicals Co., Ltd.

No. 172, Zhangjiadun Road, Tangxi Town, Linping, Hangzhou, Zhejiang, China.



MANIPULADOR:

Matiza Industrialização Agrobiológica Ltda.

Rua Antônio de Moraes Souza, 737, Betel
CEP: 13148-171, Paulínia/SP
CNPJ: 53.639.871/0001-16
Nº do Registro no Estado: 4447 CDA/SAA/SP

IMPORTADORES:

Agrilean Inputs S.A.

Rodovia Presidente Castelo Branco, km 30,5, nº 11100
CEP: 06421-300, Barueri/SP
CNPJ: 47.983.211/0004-06
Nº do Registro no Estado: 4378 CDA/SAA/SP

Agrilean Inputs S.A.

Área Rural, S/N, Km 207, Lote 04, AR 01, Área Rural de Eduardo de Magalhães
CEP: 47865-899, Luis Eduardo Magalhães/BA
CNPJ: 47.983.211/0002-36
Nº do Registro no Estado: 145723 ADAB/BA

Agrilean Inputs S.A.

Rodovia BR 364, Km 20, Área 02, nº 5788, Galpão 22, Zona Rural
CEP: 78098-970, Cuiabá/MT
CNPJ: 47.983.211/0003-17
Nº do Registro no Estado: 30962 INDEA/MT

Agroallianz S.A.

Rua Avelino Silveira Franco, 149, sala 432, Condomínio Comercial L'Office, Sainte Hélène
CEP: 13105-822, Campinas/SP
CNPJ: 27.150.699/0001-22
Nº do Registro no Estado: 1280 CDA/SAA/SP

PERTERRA INSUMOS AGROPECUÁRIOS S.A.

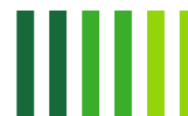
Av. Cardoso de Melo, 1450, Conj. 801, Vila Olímpia
CEP 04548-005, São Paulo/SP
CNPJ: 33.824.613/0001-00
Nº do Registro no Estado: 4206 CDA/SAA/SP

Tradecorp do Brasil Comércio de Insumos Agrícolas Ltda.

Rodovia Jornalista Francisco Aguirre Proença, Km 09, s/n, Condomínio Tech Town, Chácaras Assay,
CEP: 13186-904, Hortolândia/SP
CNPJ: 04.997.059/0001-57
Nº do Registro no Estado: 958 CDA/SAA/SP

ZHONGSHAN QUÍMICA DO BRASIL LTDA.

Rua Santa Catarina, 40, Sala 707, Santa Maria Goretti
CEP 91.030-330, Porto Alegre/RS
CNPJ: 28.514.525/0001-64
Registro no Estado: 18/18 DISA/DDA/SEAPA



Nº do lote ou da partida:	VIDE EMBALAGEM
Data de fabricação:	
Data de vencimento:	

ANTES DE USAR O PRODUTO LEIA O RÓTULO, A BULA E A RECEITA AGRONÔMICA E CONSERVE-OS EM SEU PODER.

É OBRIGATÓRIO O USO DE EQUIPAMENTOS DE PROTEÇÃO INDIVIDUAL. PROTEJA-SE. É OBRIGATÓRIA A DEVOLUÇÃO DA EMBALAGEM VAZIA.

INDÚSTRIA BRASILEIRA (Dispor este termo quando houver processo industrial no Brasil, conforme previsto no Art. 4º do Decreto Nº 7212, de 15 de junho de 2010).

CLASSIFICAÇÃO TOXICOLÓGICA: CATEGORIA 4 – PRODUTO POUCO TÓXICO

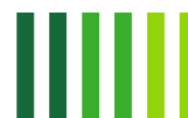
CLASSIFICAÇÃO DO POTENCIAL DE PERICULOSIDADE AMBIENTAL: CLASSE II – PRODUTO MUITO PERIGOSO AO MEIO AMBIENTE



INSTRUÇÕES DE USO:

CERIMÔNIA® é um fungicida sistêmico, atuando como inibidor da biossíntese do ergosterol, o qual é um constituinte da membrana celular dos fungos, bloqueando o funcionamento da enzima dimetilase a nível de carbono C14 interrompendo totalmente a síntese de ergosterol. Esse efeito se traduz em uma rápida eficácia e apresentando forte efeito curativo e erradicativo. Apresenta rápida absorção pelas folhas sendo somente transportado sistemicamente da base para o ápice.

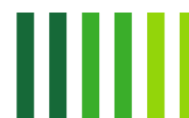
CULTURAS	DOENÇAS NOME COMUM NOME CIENTÍFICO	DOSE DO PRODUTO COMERCIAL	VOLUME DE CALDA	NÚMERO MÁXIMO DE APLICAÇÃO/ CICLO DE CULTURA
Abacate	Verrugose <i>Sphaceloma perseae</i>	20 mL/100 L de água	<u>Aplicação terrestre</u> 500-1000 L/ha	04
	Antracnose <i>Colletotrichum gloeosporioides</i>			
	ÉPOCA E INTERVALO DE APLICAÇÃO: Iniciar as aplicações no florescimento pleno. Reaplicar em intervalos de 14 dias até que os frutos atinjam cerca de 5 cm de diâmetro.			
Abóbora	Oídio <i>Sphaerotheca fuliginea</i>	14 mL/100 L de água	<u>Aplicação terrestre</u> 200-400L/ha	04
	ÉPOCA E INTERVALO DE APLICAÇÃO: Iniciar as pulverizações quando aparecerem os primeiros sintomas da doença. Repetir as aplicações a cada 10 dias sempre que ocorrerem condições favoráveis à doença.			



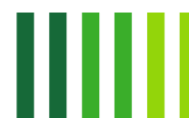
Abobrinha	Oídio <i>Sphaerotheca fuliginea</i>	14 mL/100 L de água	<u>Aplicação terrestre</u> 200-400 L/ha	04
	ÉPOCA E INTERVALO DE APLICAÇÃO: Iniciar as pulverizações quando aparecerem os primeiros sintomas da doença. Repetir as aplicações a cada 10 dias sempre que ocorrerem condições favoráveis à doença.			
Álamo	Ferrugem-do-Álamo <i>Melampsora medusae</i>	21 mL/100 L água	<u>Aplicação terrestre:</u> 1000 L/ha <u>Aplicação aérea:</u> 40 L/ha	04
	ÉPOCA E INTERVALO DE APLICAÇÃO: Iniciar as aplicações logo ao aparecimento dos primeiros sintomas. Repetir as mesmas a cada 30 dias sempre que ocorrerem condições favoráveis à doença. A aplicação aérea deve ser realizada unicamente em baixo volume com água.			
Alface	Septoriose <i>Septoria lactucae</i>	20 mL/100 L água	<u>Aplicação terrestre</u> 200-400 L/ha	03
	ÉPOCA E INTERVALO DE APLICAÇÃO: Iniciar as aplicações logo ao aparecimento dos primeiros sintomas; reaplicar a cada 7 dias, desde que as condições estejam favoráveis ao desenvolvimento da doença.			
Algodão	Mancha-da-ramularia <i>Ramularia areola</i>	0,3 L/ha	<u>Aplicação terrestre</u> 200-400 L/ha	03
	Ramulose <i>Colletotrichum gossypii</i> <i>var. cephalosporoides</i>	0,15-0,2L/ha	<u>Aplicação terrestre</u> 100-200L/ha	
	ÉPOCA E INTERVALO DE APLICAÇÃO: CERIMÔNIA deverá ser aplicado quando do surgimento dos primeiros sintomas da doença, devendo ser reaplicado em intervalo de 10 a 15 dias. Observar o número máximo de aplicações recomendada do produto por ciclo da cultura e caso sejam necessárias mais pulverizações, utilizar produtos de modo de ação diferente. Para o controle da Ramulose, as aplicações devem ser iniciadas preventivamente ao redor de 20 dias após a emergência da cultura, reaplicando se necessário a cada 14-21 dias.			
Alho	Mancha-púrpura <i>Alternaria porri</i>	0,5 L/ha	<u>Aplicação terrestre</u> 200-400 L/ha	02
	ÉPOCA E INTERVALO DE APLICAÇÃO: Iniciar as pulverizações quando aparecerem os primeiros sintomas da doença, o que geralmente ocorre por volta dos 30 dias após a sementeira. Repetir as aplicações a cada 7 dias sempre que ocorrerem condições favoráveis à doença: chuva e alta temperatura.			
Almeirão	Cercosporiose <i>Cercospora cichorii</i>	20 mL/100 L de água	<u>Aplicação terrestre</u> 200-400 L/ha	05
	Mancha-de-alternaria <i>Alternaria sonchi</i>			
ÉPOCA E INTERVALO DE APLICAÇÃO: Iniciar as aplicações logo ao aparecimento dos primeiros sintomas; reaplicar a cada 7 dias, desde que as condições estejam favoráveis ao desenvolvimento da doença.				
Ameixa	Ferrugem <i>Tranzschelia discolor</i>	0,3 L/ha	<u>Aplicação terrestre</u> 600 L/ha	04



	ÉPOCA E INTERVALO DE APLICAÇÃO: Iniciar as aplicações preventivamente quando as condições forem favoráveis a doença a partir do início da formação das folhas e durante a frutificação. Realizar aplicações com intervalos de 7 a 14 dias. Intercalar com fungicidas de outros grupos químicos.			
Amendoim	Mancha-castanha <i>Cercospora arachidicola</i>	0,35 L/ha	<u>Aplicação terrestre</u> 100-200 L/ha	03
	Mancha-preta <i>Pseudocercospora personata</i>		<u>Aplicação aérea</u> 20-50 L/ha	
	Verrugose <i>Sphaceloma arachidis</i>			
	ÉPOCA E INTERVALO DE APLICAÇÃO: O tratamento deverá ser iniciado independentemente do estágio de desenvolvimento vegetativo da cultura, tomando-se como base o aparecimento dos primeiros sinais de ocorrência da Mancha-castanha, da Mancha-preta e Verrugose. Reaplicar sempre que houver sintomas de reinfecção das doenças na cultura, observando o número máximo. recomendado. Deve- se observar e ficar alerta quando as condições de temperatura e umidade forem favoráveis ao desenvolvimento das doenças.			
Arroz	Mancha-parda <i>Bipolaris oryzae</i>	0,3 L/ha	<u>Aplicação terrestre</u> 100-200 L/ha <u>Aplicação aérea</u> 20-50 L/ha	01
	ÉPOCA E INTERVALO DE APLICAÇÃO: Realizar aplicação para o controle da mancha-parda, imediatamente após o aparecimento dos primeiros sintomas.			
Aveia	Ferrugem das folhas <i>Puccinia coronata</i> var. <i>avenae</i>	0,15-0,2 L/ha	<u>Aplicação terrestre:</u> 150-200 L/ha <u>Aplicação aérea:</u> 20-40 L/ha	03
	ÉPOCA E INTERVALO DE APLICAÇÃO: Iniciar as aplicações preventivamente ou nos primeiros sintomas da doença, caso a doença ocorra antes. Repetir as aplicações em intervalos de 14 dias. Utilizar adjuvante específico, recomendado pelo fabricante.			
Banana	Sigatoka amarela <i>Mycosphaerella musicola</i>	0,2 L/ha	<u>Aplicação terrestre:</u> 500-1000 L/ha <u>Aplicação aérea:</u> 15 L/ha	05
	Sigatoka negra <i>Mycosphaerella fijiensis</i>	0,4 L/ha		
	ÉPOCA E INTERVALO DE APLICAÇÃO: O produto poderá ser utilizado em qualquer época preconizada para o tratamento da Sigatoka-amarela que corresponde ao período de outubro a maio, nas condições da região Centro-Sul ou preferencialmente no período de maior infecção (dezembro a março), com intervalos médios de 30 dias para Sigatoka-amarela e 14-21 dias para Sigatoka-negra dependendo da pressão da doença.			



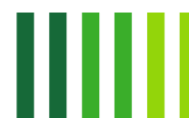
Batata	Pinta preta <i>Alternaria solani</i>	0,3 L/ha	<u>Aplicação terrestre</u> 200-400 L/ha <u>Aplicação aérea</u> 20-50 L/ha	04
	ÉPOCA E INTERVALO DE APLICAÇÃO: O tratamento deve ser iniciado independentemente do estágio de desenvolvimento vegetativo da cultura, preventivamente tomando-se como base o aparecimento dos primeiros sinais de ocorrência da Pinta-preta. Reaplicar sempre que houver sintomas de reinfecção da doença na cultura, deve-se observar e ficar alerta quando as condições de temperatura e umidade forem favoráveis ao desenvolvimento das doenças.			
Berinjela	Podridão-de-ascochyta <i>Phoma exigua</i> var. <i>exigua</i>	30 mL/100 L de água	<u>Aplicação terrestre</u> 200-400 L/ha	06
	ÉPOCA E INTERVALO DE APLICAÇÃO: Iniciar as aplicações logo após o aparecimento dos primeiros sintomas, o que normalmente corresponde aos 30 dias após o transplante das mudas. Repetir as aplicações a cada 7 dias sempre que ocorrerem condições favoráveis à doença.			
Beterraba	Mancha-de-cercospora <i>Cercospora beticola</i>	40 mL/100 L de água	<u>Aplicação terrestre</u> 200-400 L/ha	05
	ÉPOCA E INTERVALO DE APLICAÇÃO: Iniciar as pulverizações logo após o aparecimento dos primeiros sintomas, o que geralmente ocorre por volta dos 20 dias após a semeadura. Repetir as aplicações a cada 7 dias sempre que ocorrerem condições favoráveis à doença.			
Café (viveiro de mudas)	Mancha-de-olho-pardo <i>Cercospora coffeicola</i>	35 mL/100 L de água	<u>Aplicação terrestre</u> 100-200 L/ha	04
	ÉPOCA E INTERVALO DE APLICAÇÃO: Iniciar as aplicações preventivamente quando as primeiras lesões da doença aparecerem. Continuar com as aplicações em intervalos de 14 dias sempre que as condições climáticas forem favoráveis ao desenvolvimento da doença.			
Café (campo)	Phoma <i>Phoma costaricensis</i>	0,15-0,2 L/ha	<u>Aplicação terrestre</u> 400 L/ha <u>Aplicação aérea</u> 20-50 L/ha	03
	ÉPOCA E INTERVALO DE APLICAÇÃO: Iniciar as aplicações preventivamente na pré-florada ou nos primeiros sintomas da doença, caso a doença ocorra antes. Repetir a aplicação em intervalos de 14 dias. Utilizar adjuvante específico recomendado pelo fabricante.			
Caju	Antracnose <i>Colletotrichum gloeosporioides</i>	0,2 L/ha	<u>Aplicação terrestre</u> 600-1000 L/ha	06
	Oídio <i>Oidium anacardii</i>	12 mL/100 L de água	<u>Aplicação terrestre</u> 200-800 L/ha	
	ÉPOCA E INTERVALO DE APLICAÇÃO: Iniciar as aplicações quando as plantas estiverem em pleno florescimento ou quando houver condições favoráveis para as doenças (Oídio, Antracnose). Repetir as aplicações em intervalos de 14 dias, sempre que houver condições favoráveis às doenças.			



Caqui	Antracnose <i>Colletotrichum gloeosporioides</i>	8 mL/100 L de água	<u>Aplicação terrestre</u> 200-800 L/ha	06
	Cercosporiose <i>Cercospora kaki</i>	0,2 L/ha	<u>Aplicação terrestre</u> 600-1000 L/ha	
	ÉPOCA E INTERVALO DE APLICAÇÃO: Iniciar as aplicações quando as plantas estiverem em pleno florescimento ou quando houver condições favoráveis para as doenças (Oídio, Antracnose). Repetir as aplicações em intervalos de 14 dias, sempre que houver condições favoráveis às doenças.			
Cebola	Mancha púrpura <i>Alternaria porri</i>	0,6 L/ha	<u>Aplicação terrestre</u> 200-400 L/ha	03
	ÉPOCA E INTERVALO DE APLICAÇÃO: Em lavouras originárias de mudas, iniciar as aplicações quando a cultura atingir 50 dias após o transplante das mudas. Em lavouras originárias de bulbinhos, iniciar as aplicações quando a cultura atingir 30 dias após o plantio dos mesmos, ou nos primeiros sinais da doença. Repetir as aplicações a cada 7 dias sempre que ocorrerem condições favoráveis à doença: chuva e alta temperatura.			
Cenoura	Queimadas folhas <i>Alternaria dauci</i>	0,6 L/ha	<u>Aplicação terrestre</u> 200-400 L/ha	03
	ÉPOCA E INTERVALO DE APLICAÇÃO: Iniciar as pulverizações quando aparecerem os primeiros sintomas da doença, o que geralmente ocorre dos 15 aos 30 dias após a emergência da cultura. Repetir as aplicações a cada 7 dias, sempre que houver condições favoráveis ao desenvolvimento da doença: chuva e alta temperatura.			
Cevada	Mancha reticulada <i>Drechslera teres</i>	0,15-0,2 L/ha	<u>Aplicação terrestre:</u> 150-200 L/ha <u>Aplicação aérea:</u> 20-40 L/ha	03
	ÉPOCA E INTERVALO DE APLICAÇÃO: Iniciar as pulverizações preventivamente ou nos primeiros sintomas da doença, repetir em intervalos de 14 dias. Utilizar adjuvante específico recomendado pelo fabricante.			
Chicória	Cercosporiose <i>Cercospora cichorii</i>	20 mL/100L de água	<u>Aplicação terrestre</u> 200-400 L/ha	05
	Mancha-de-alternaria <i>Alternaria sonchi</i>			
	ÉPOCA E INTERVALO DE APLICAÇÃO: Iniciar as aplicações logo ao aparecimento dos primeiros sintomas; reaplicar a cada 7 dias, desde que as condições estejam favoráveis ao desenvolvimento da doença.			
Citros	Verrugose-da-laranja-doce <i>Elsinoe australis</i>	20 mL/100 L de água	<u>Aplicação terrestre</u> 500-1000 L/ha	02
	Podridão-floral-dos-citros <i>Colletotrichum gloeosporioides</i>			
	ÉPOCA E INTERVALO DE APLICAÇÃO: Para o controle da Verrugose, fazer uma única aplicação quando as plantas estiverem no estágio de botão floral.			



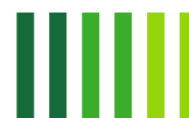
	Podridão-floral-dos-citros: iniciar as aplicações quando as plantas estiverem no estágio de palito de fósforo. Repetir aplicação após 15 dias, se as condições climáticas forem favoráveis à doença.			
Coco	Queima-das-folhas <i>Lasiodiplodia theobromae</i>	20 mL/100 L de água	Aplicação terrestre 500-1000 L/ha	04
	Mancha-púrpura <i>Bipolaris incurvata</i>			
	ÉPOCA E INTERVALO DE APLICAÇÃO: Iniciar as aplicações logo ao aparecimento dos primeiros sintomas. Reaplicar a cada 14 dias.			
Couve-flor	Mancha-de-Alternaria <i>Alternaria brassicae</i>	20 mL/100 L de água	Aplicação terrestre 200-400 L/ha	05
	ÉPOCA E INTERVALO DE APLICAÇÃO: Iniciar as aplicações logo ao aparecimento dos primeiros sintomas; reaplicar a cada 7 dias.			
Crisântemo**	Pinta Preta <i>Alternaria solani</i>	0,2 L/ha	Aplicação terrestre 200-400 L/ha	03
	Oídio <i>Sphaerotheca pannosa</i>	0,3-0,5 L/ha	Aplicação terrestre 600-1000 L/ha	
	Ferrugem <i>Puccinia horiana</i>			
	ÉPOCA E INTERVALO DE APLICAÇÃO: Iniciar as aplicações na fase inicial do desenvolvimento da cultura, desde que há condições ótimas para o desenvolvimento dos fungos. Fazer inspeções periódicas para iniciar as aplicações. Realizar aplicações dependendo da intensidade de ataque da doença com intervalo de 7 dias. Repetir as aplicações semanalmente, fazendo alternância com fungicidas de outros grupos químicos.			
Ervilha	Oídio <i>Erysiphe polygoni</i>	15 mL/100 L de água	Aplicação terrestre 200-400 L/ha	04
	ÉPOCA E INTERVALO DE APLICAÇÃO: Iniciar as aplicações logo ao aparecimento dos primeiros sintomas; reaplicar a cada 10 dias.			
Eucalipto	Oídio <i>Oidium eucalypti</i>	0,15-0,2 L/ha	Aplicação terrestre: 200-400 L/ha	04
			Aplicação aérea: 20-40 L/ha	
ÉPOCA E INTERVALO DE APLICAÇÃO: Iniciar as aplicações preventivamente ou nos primeiros sintomas da doença, caso a doença ocorra antes. Repetir as aplicações em intervalos de 7 dias, se necessário.				
Feijão	Mancha-angular <i>Phaeoisariopsis griseola</i>	0,3 L/ha	Aplicação terrestre 100-200 L/ha	03
	Ferrugem <i>Uromyces appendiculatus</i>			



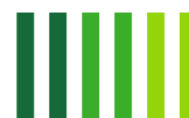
	Antracnose <i>Colletotrichum lindemuthianum</i>	0,2-0,25 L/ha	<u>Aplicação Terrestre:</u> 600 L/ha <u>Aplicação aérea:</u> 20-40 L/ha	04
ÉPOCA E INTERVALO DE APLICAÇÃO: <u>Mancha angular e ferrugem:</u> iniciar as aplicações quando aparecerem os primeiros sintomas das doenças. Repetir a cada 14-15 dias, sempre que as condições climáticas estiverem favoráveis aos patógenos.				
Figo	Ferrugem <i>Cerotelium fici</i>	0,3 L/ha	<u>Aplicação terrestre</u> 600-1000 L/ha	06
	ÉPOCA E INTERVALO DE APLICAÇÃO: Iniciar as aplicações de forma preventiva quando as condições climáticas forem favoráveis à doença a partir do enfolhamento e durante o período de frutificação. Repetir as aplicações com intervalo de 14 dias.			
Girassol	Oídio <i>Erysiphe cichoracearum</i>	0,3-0,4 L/ha	<u>Aplicação terrestre</u> 100-200 L/ha	02
	Mancha-de-alternaria <i>Alternaria helianthi</i>		<u>Aplicação aérea</u> 20-50 L/ha	
	ÉPOCA E INTERVALO DE APLICAÇÃO: Iniciar as aplicações quando do surgimento dos primeiros sintomas das doenças, devendo ser reaplicado em intervalo de 14 dias. Utilizar produtos de modo de ação diferente caso sejam necessárias mais pulverizações.			
Goiaba	Ferrugem <i>Puccinia psidii</i>	0,15-0,3 L/ha	<u>Aplicação terrestre</u> 600-1000 L/ha	06
	ÉPOCA E INTERVALO DE APLICAÇÃO: Iniciar as aplicações de forma preventiva, durante a fase de intenso desenvolvimento vegetativo logo após a poda, reaplicando, se necessário, a cada 14 dias.			
Maçã	Sarna-da-macieira <i>Venturia inaequalis</i>	14 mL/100 L de água	<u>Aplicação terrestre</u> 800-1500 L/ha	05
	Oídio <i>Podosphaera leucotricha</i>			
	Entomosporiose <i>Entomosporium mespili</i>			
	ÉPOCA E INTERVALO DE APLICAÇÃO: O tratamento deve ser iniciado preferencialmente quando a cultura apresentar 50% (Cinquenta por cento) das gemas com pontas verdes, estágio fenológico "C", antes da infecção da Sarna, Oídio e Entomosporiose. Reaplicar sempre que houver sintomas de reinfecção das doenças na cultura. Deve-se observar e ficar alerta quando as condições de temperatura e umidade forem favoráveis ao desenvolvimento das doenças.			
Mamão	Varíola <i>Asperisporium caricae</i>	30 mL/100 L de água	<u>Aplicação terrestre</u> 200-800 L/ha	04
	ÉPOCA E INTERVALO DE APLICAÇÃO: Iniciar as aplicações no início da formação dos frutos; reaplicar a cada 7-10 dias			



Manga	Oídio <i>Oidium mangiferae</i>	20 mL/100 L água	<u>Aplicação terrestre</u> 1000 L/ha	03
	Antracnose <i>Colletotrichum gloeosporioides</i>	50 mL/100 L água		
	Seca-dos-ramos Podridão-seca <i>Lasiodiplodia theobromae</i>	0,3-0,5 L/ha	<u>Aplicação terrestre</u> 500-1000 L/ha	
	ÉPOCA E INTERVALO DE APLICAÇÃO: Para o controle do oídio e da antracnose, deve se iniciar as aplicações logo após o intumescimento das gemas florais ou antes da abertura das flores, reaplicando a cada 14 dias, prosseguindo-se até que os frutinhas estejam formados. Utilizar a menor dose durante as primeiras aplicações, visando o controle do oídio e, em seguida, continuar com a maior dose visando-se o controle da antracnose.			
Maracujá	Antracnose <i>Colletotrichum gloeosporioides</i>	20 mL/100 L de água	<u>Aplicação terrestre</u> 200-800 L/ha	04
	ÉPOCA E INTERVALO DE APLICAÇÃO: Iniciar as aplicações logo ao aparecimento dos primeiros sintomas, reaplicando-se a cada 15 dias, caso as condições climáticas estejam favoráveis ao desenvolvimento da doença.			
Melancia, Melão	Crestamento-gomoso-do-caule <i>Didymella bryoniae</i>	30 mL/100 L de água	<u>Aplicação terrestre</u> 200-400 L/ha	04
	ÉPOCA E INTERVALO DE APLICAÇÃO: Iniciar as pulverizações logo ao aparecimento dos primeiros sintomas. Repetir as aplicações a cada 14 dias, conforme a pressão de doença e sempre que ocorrerem condições favoráveis à mesma.			
Milho	Cercosporiose <i>Cercospora zeae-maydis</i>	0,3-0,4 L/ha	<u>Aplicação terrestre</u> 100-200 L/ha	02
	Helmintosporiose <i>Exserohilum turcicum</i>			
	Mancha-de-Phaeosphaeria <i>Phaeosphaeria maydis</i>		<u>Aplicação aérea</u> 20-50 L/ha	
	ÉPOCA E INTERVALO DE APLICAÇÃO: Iniciar as aplicações de forma preventiva, sendo a primeira aplicação realizada quando a cultura apresentar de 6 a 8 folhas (V6 a V8) e a segunda aplicação na emissão da folha bandeira (pré pendoamento). Utilizar a maior dose, para situações de maiores pressões da doença (utilização de variedades mais suscetíveis e/ou histórico da doença na região), associado a condições climáticas favoráveis ao desenvolvimento do fungo. Utilizar adjuvante específico, recomendado pelo fabricante.			



Morango	Mancha-de- <i>Mycosphaerella</i> <i>Mycosphaerella fragariae</i>	40 mL/100 L de água	<u>Aplicação terrestre</u> 100-200 L/ha	06
	ÉPOCA E INTERVALO DE APLICAÇÃO: Iniciar as pulverizações logo ao aparecimento dos primeiros sintomas, o que geralmente ocorre entre 20 e 30 dias, após o transplante das mudas. Repetir as aplicações a cada 14 dias, sempre que ocorrerem condições favoráveis à doença.			
Nectarina	Ferrugem <i>Tranzschelia discolor</i>	0,3 L/ha	<u>Aplicação terrestre</u> 600 L/ha	04
	ÉPOCA E INTERVALO DE APLICAÇÃO: Iniciar as aplicações preventivamente quando as condições forem favoráveis a doença a partir do início da formação das folhas e durante a frutificação. Realizar aplicações com intervalos de 7 a 14 dias. Intercalar com fungicidas de outros grupos químicos.			
Pepino	Oídio <i>Sphaerotheca fuliginea</i>	10 mL/100 L de água	<u>Aplicação terrestre</u> 200-500 L/ha	05
	ÉPOCA E INTERVALO DE APLICAÇÃO: Iniciar as pulverizações logo ao aparecimento dos primeiros sintomas. Repetir as aplicações a cada 10 dias, sempre que ocorrerem condições favoráveis à doença.			
Pêssego	Podridão-parda <i>Monilinia fructicola</i>	30 mL/100 L de água	<u>Aplicação terrestre</u> 800-1300 L/ha	03
	ÉPOCA E INTERVALO DE APLICAÇÃO: Iniciar as aplicações preventivamente, desde o início do desenvolvimento dos frutos, seguindo intervalo de aplicação de 7 dias., utilizando produtos de modo de ação diferente caso sejam necessárias mais pulverizações			
Pimentão	Mancha-de-Cercospora <i>Cercospora capsici</i>	30 mL/100 L de água	<u>Aplicação terrestre</u> 200-400 L/ha	06
	ÉPOCA E INTERVALO DE APLICAÇÃO: Iniciar as aplicações logo ao aparecimento dos primeiros sintomas, o que geralmente ocorre por cerca de 30 dias após o transplante. Repetir as aplicações a cada 7 dias, sempre que ocorrerem condições favoráveis à doença.			
Plantas Ornamentais**	Oídio <i>Sphaerotheca pannosa</i>	0,3-0,5 L/ha	<u>Aplicação terrestre</u> 600-1000 L/ha	03
	Ferrugem <i>Puccinia horiana</i>			
	Ferrugem <i>Puccinia pelargonil-zonalis</i>			
	Pinta-preta <i>Alternaria solani</i>			
	Podridão de ascochita <i>Phoma exigua</i>			
	Cercosporiose <i>Cercospora sp</i>			
	Antracnose <i>Colletotrichum gloeosporioides</i>			



	ÉPOCA E INTERVALO DE APLICAÇÃO: Iniciar as aplicações quando aparecerem os primeiros sintomas da doença. Utilizar a dose mais baixa em condições menos favoráveis e a dose maior em condições mais favoráveis ao desenvolvimento da doença. Intervalo de aplicação: 7 dias. Repetir as aplicações semanalmente, fazendo alternância com fungicidas de outros grupos químicos. Realizar as aplicações nos primeiros horários da manhã ou então ao final do dia. Caso seja detectada a presença de ventos, fechar a estufa para evitar deriva. O produto é recomendado para os cultivos sob condições de casa-de-vegetação/estufa.			
Rosa**	Oídio <i>Sphaerotheca pannosa</i>	30 mL/100 L de água	Aplicação terrestre 400 L/ha	04
	Mancha-negra <i>Diplocarpon rosae</i>	80 mL/100 L de água		
	ÉPOCA E INTERVALO DE APLICAÇÃO: Iniciar as aplicações quando as brotações atingirem aproximadamente 5 cm de comprimento, repetindo em intervalos de 7 dias, sempre que houver condições favoráveis para o desenvolvimento das doenças.			
Soja	Antracnose <i>Colletotrichum dematiu</i>	0,3 L/ha	Aplicação terrestre 100-200 L/ha Aplicação aérea 20-50 L/ha	02
	Phomopsis-da-semente <i>Phomopsis sojae</i>			
	Mancha-parda <i>Septoria glycines</i>	0,15-0,2 L/ha		
	Crestamento-foliar <i>Cercospora kikuchii</i>			
	Oídio <i>Microsphaera diffusa</i>			
	ÉPOCA E INTERVALO DE APLICAÇÃO: Realizar uma única aplicação quando a cultura apresentar as vagens no estágio fenológico R 5.1 (grãos perceptíveis ao tato a 10% de enchimento da vagem). Para o controle de oídio: aplicar o produto quando as plantas apresentarem até 20% de área foliar atacada, examinando-se as duas faces da folha, reaplicar em intervalos máximos de 14 dias, caso as condições sejam favoráveis para o desenvolvimento da doença ou reaplicar no estágio fenológico R 5.1.			
Tomate	Pinta-preta <i>Alternaria solani</i>	0,4 L/ha	Aplicação terrestre 200-800 L/ha	03
	Septoriose <i>Septoria lycopersici</i>	50 mL/100 L de água		
	ÉPOCA E INTERVALO DE APLICAÇÃO: Iniciar as aplicações quando aparecerem os primeiros sintomas das doenças, que pode ocorrer em qualquer estágio de desenvolvimento da cultura. Repetir as aplicações a cada 7 dias sempre que houver condições favoráveis para o desenvolvimento das doenças: chuvas e altas temperaturas.			
Trigo	Ferrugem-da-folha <i>puccinia triticina</i>	0,15-0,2 L/ha	Aplicação terrestre 150-200 L/ha	03
	Mancha amarela <i>Drechslera tritici repentis</i>		Aplicação aérea 20-40 L/ha	



	ÉPOCA E INTERVALO DE APLICAÇÃO: Iniciar as aplicações preventivas ou nos primeiros sintomas da doença. Repetir as aplicações em intervalos de 14 dias. Utilizar adjuvante específico recomendado pelo fabricante.			
Uva	Antracnose <i>Elsinoe ampelina</i>	8 mL/100 L de água	<u>Aplicação terrestre</u> 200-800 L/ha	06
	Oídio <i>Uncinula nicator</i>	12 mL/100 L de água	<u>Aplicação terrestre</u> 200-800 L/ha	
	Mancha-das-folhas <i>Pseudocercospora vitis</i>			
	ÉPOCA E INTERVALO DE APLICAÇÃO: Iniciar as aplicações quando as plantas estiverem em pleno florescimento ou quando houver condições favoráveis para as doenças (oídio, antracnose, mancha-das-folhas). Repetir as aplicações em intervalos de 14 dias, sempre que houver condições favoráveis às doenças.			

* Para as culturas que possuem faixa de doses, aplicar as doses maiores em áreas com histórico de alta incidência da doença ou para um período maior de controle.

** Devido ao grande número de espécies e variedades de plantas ornamentais que podem vir a ser afetadas pelas doenças indicadas nesta bula, recomenda-se que o USUÁRIO aplique preliminarmente o produto em uma pequena área para verificar a ocorrência de eventual ação fitotóxica do produto, 7 dias antes de sua aplicação em maior escala.

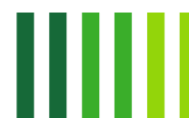
MODO/EQUIPAMENTO DE APLICAÇÃO:

A dose recomendada para cada cultura deverá ser diluída em água e aplicada com volume adequado de calda de acordo com a cultura e o tamanho das plantas conforme o seu desenvolvimento, evitando sempre atingir o ponto de escorrimento, com uma cobertura no alvo no mínimo de 70 gotas/cm² e com gotas de tamanho médio, diâmetro mediano volumétrico (DMV) variando entre 200 a 400 µm.

O equipamento de pulverização por via terrestre deverá ser adequado para cada tipo de cultura e de acordo com a sua forma de cultivo, podendo ser costal manual ou motorizado; estacionário com mangueira; turbo atomizador ou tratorizado com barra:

Equipamento	Bico recomendado	Pressão
Costal manual	Jato Cônico Vazio ou Leque	20 psi (1,5 Bar) a 60 psi (4 Bar)
Costal Motorizado	Disco de Restrição	Gravidade ou Sucção
Turbo Atomizador tipo canhão	Jato Cônico Vazio	45 psi (3 Bar) a 75 psi (5 Bar)
Estacionário/Pistola	Jato Cônico Vazio	60 psi (4 Bar) a 100 psi (7 Bar)
Tratorizado com Barra	Jato Leque ou Cônico Vazio	30 psi (2 Bar) a 80 psi (6 Bar)

Os tipos de bicos podem ser de jato cônico vazio ou jato plano (leque), que proporcionem um tamanho de gota com DMV (diâmetro mediano volumétrico) entre 150 a 400 µm (micrômetro) e uma densidade de gotas mínima de 20 gotas/cm². A velocidade do trator deverá ser de acordo com a topografia do terreno. A pressão de trabalho deve estar de acordo com as recomendações do fabricante do bico utilizado, variando entre 100 a 1000 Kpa (= 15 a 150 PSI).



O equipamento de aplicação deverá apresentar uma cobertura uniforme na parte tratada. Se utilizar outro tipo de equipamento, procurar obter uma cobertura uniforme na parte aérea da cultura. Recomenda-se aplicar com temperatura inferior a 30°C, com umidade relativa acima de 50% e ventos de 3 a 15 km/hora.

Aplicação aérea:

Utilizar aeronave agrícola registrada pelo MAPA e homologada para operações aeroagrícolas pela ANAC. Os tipos de bicos podem ser de jato cônico vazio, jato plano (leque) ou atomizadores rotativos, que proporcionem um tamanho de gota com DMV (diâmetro mediano volumétrico) entre 150 a 400 µm (micrômetro) e uma densidade de gotas mínima de 20 gotas/cm². A altura de voo deverá ser de acordo com o tipo de aeronave utilizada com no mínimo 2 m acima do topo da planta. A largura da faixa de deposição efetiva varia conforme o tipo de aeronave utilizada.

Recomenda-se aplicar com temperatura inferior a 30°C, com umidade relativa acima de 50% e ventos de 3 a 15 km/hora. Não aplicar durante condições de inversão térmica (ausência de ventos).

Parâmetros para Aplicação Aérea:

As pulverizações aéreas de CERIMÔNIA nas culturas de arroz, amendoim, girassol, milho, soja e trigo devem ser realizadas unicamente em Baixo Volume (BV) com água.

Observações:

- Evitar as condições de inversão térmica.
- Ajustar o tamanho de gotas (DMV) às condições ambientais, alterando o ângulo relativo dos bicos hidráulicos ou o ângulo das pás do “micronair”.
- Os volumes de aplicação e tamanho de gotas maiores são indicados quando as condições ambientais estão próximas dos limites recomendados. Já para lavouras com densa massa foliar, recomendam-se gotas menores e volumes maiores.

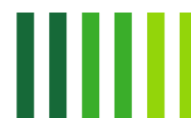
Preparo da Calda: deve-se preparar a quantidade de calda suficiente para a aplicação. Para preparar a calda, coloque a dose indicada de CERIMÔNIA no pulverizador com água até ¾ de sua capacidade e em seguida complete o volume agitando constantemente, mantendo o agitador ou retorno em funcionamento. A agitação deve ser constante durante a preparação da calda e aplicação do produto.

Recomendações gerais para evitar deriva:

- Não permita que a deriva proveniente da aplicação atinja culturas vizinhas, áreas habitadas, leitos de rios e outras fontes de água, criações e áreas de preservação ambiental.
- Siga as restrições existentes na legislação pertinente.
- O potencial de deriva é determinado pela interação de muitos fatores relativos ao equipamento de pulverização (independente dos equipamentos utilizados para a pulverização, o tamanho das gotas é um dos fatores mais importantes para evitar a deriva) e ao clima (velocidade do vento, umidade e temperatura)
- O aplicador deve considerar todos estes fatores quando da decisão de aplicar. Para se evitar a deriva objetiva-se aplicar com o maior tamanho de gota possível, sem prejudicar a cobertura do alvo e, conseqüentemente, a eficiência do produto.

Diâmetro das gotas:

- A melhor estratégia de gerenciamento de deriva é aplicar com o maior diâmetro de gotas possível para dar uma boa cobertura e controle, ou seja, de média a grossa.



- A presença nas proximidades de culturas para as quais o produto não esteja registrado, condições climáticas, estágio de desenvolvimento da cultura, entre outros devem ser considerados como fatores que podem afetar o gerenciamento da deriva e cobertura da planta. Aplicando-se gotas de diâmetro maior reduz-se o potencial de deriva, mas não previne se as aplicações forem feitas de maneira imprópria ou sob condições desfavoráveis.

Técnicas gerais para o controle do diâmetro de gotas:

- Volume: use bicos de maior vazão para aplicar o maior volume de calda possível considerando suas necessidades práticas. Bicos com vazão maior produzem gotas maiores.
- Pressão: use a menor pressão indicada para o bico. Pressões maiores reduzem o diâmetro de gotas e não melhoram a penetração através das folhas da cultura. Quando maiores volumes forem necessários, use bicos de vazão maior ao invés de aumentar a pressão.
- Tipo de Ponta: use o modelo de ponta apropriado para o tipo de aplicação desejada. Para a maioria das pontas, ângulos de aplicação maiores produzem gotas maiores. Considere o uso de pontas de baixa deriva.

Ventos:

- A aplicação aérea deve ser realizada quando a velocidade do vento for superior a 3,0 km/h e não ultrapassar 10 km/h.

Temperatura e Umidade:

- Aplicação aérea deve ser feita quando a temperatura for inferior a 30°C e quando a umidade relativa do ar for superior à 55%.
- Em condições de clima quente e seco regule o equipamento para produzir gotas maiores a fim de evitar a evaporação.

Inversão térmica:

- O potencial de deriva é alto durante uma inversão térmica. Inversões térmicas diminuem o movimento vertical do ar, formando uma nuvem de pequenas gotas suspensas que permanecem perto do solo e com movimento lateral. Inversões térmicas são caracterizadas pela elevação da temperatura com relação à altitude e são comuns em noites com poucas nuvens e pouco ou nenhum vento. Elas começam a ser formadas ao pôr do sol e frequentemente continuam até a manhã seguinte. Sua presença pode ser identificada pela neblina no nível do solo. No entanto, se não houver neblina as inversões térmicas podem ser identificadas pelo movimento da fumaça originária de uma fonte no solo.

A formação de uma nuvem de fumaça em camadas e com movimento lateral indica a presença de uma inversão térmica; enquanto se a fumaça for rapidamente dispersa e com movimento ascendente, há indicação de um bom movimento vertical de ar.



INTERVALO DE SEGURANÇA:

Culturas	Intervalo de Segurança
Abobrinha, alho, banana, berinjela, beterraba, cebola, mamão, manga, melancia, melão e pimentão	03 dias
Abóbora, morango e pepino	01 dia
Caju, caqui, figo e goiaba	02 dias
maçã	05 dias
Batata, cenoura, citros	07 dias
Ameixa, pêssego e nectarina	10 dias
Abacate, Alface, almeirão, chicória, coco, couve-flor, ervilha, girassol, maracujá e tomate	14 dias
Aveia, cevada	20 dias
Algodão, uva	21 dias
amendoim	22 dias
feijão	25 dias
Café, milho, soja e trigo	30 dias
arroz	45 dias
café – viveiro de mudas	(1)
Álamo, crisântemo, eucalipto, plantas ornamentais e rosa	UNA*

(1) Intervalo de segurança não determinado devido à modalidade de emprego

UNA* Uso não alimentar

INTERVALO DE REENTRADA DE PESSOAS NAS CULTURAS E ÁREAS TRATADAS:

A reentrada na lavoura após a aplicação do produto, só deverá ocorrer quando a calda aplicada estiver seca (cerca de 24 horas). Caso haja necessidade de reentrar nas lavouras ou áreas tratadas antes desse período, usar macacão de mangas compridas, luvas e botas de borracha.

LIMITAÇÕES DE USO**Fitotoxicidade para as culturas indicadas:**

Desde que aplicado nas culturas e doses recomendadas, o produto não é fitotóxico.

Outras restrições a serem observadas:

Evitar temperaturas de armazenamento superiores a 50-60°C, NÃO armazenar o produto próximo de linhas de vapor outras fontes de aquecimento, pois essas condições podem dar início a um processo de combustão do produto.

INFORMAÇÕES SOBRE OS EQUIPAMENTOS DE PROTEÇÃO INDIVIDUAL A SEREM UTILIZADOS:

VIDE DADOS RELATIVOS À PROTEÇÃO DA SAÚDE HUMANA.

INFORMAÇÕES SOBRE OS EQUIPAMENTOS DE APLICAÇÃO A SEREM USADOS:

VIDE MODO DE APLICAÇÃO.

DESCRIÇÃO DOS PROCESSOS DE TRÍPLICE LAVAGEM DA EMBALAGEM OU TECNOLOGIA EQUIVALENTE:

VIDE DADOS RELATIVOS À PROTEÇÃO DO MEIO AMBIENTE.



INFORMAÇÕES SOBRE OS PROCEDIMENTOS PARA A DEVOLUÇÃO, DESTINAÇÃO, TRANSPORTE, RECICLAGEM, REUTILIZAÇÃO E INUTILIZAÇÃO DAS EMBALAGENS VAZIAS:
VIDE DADOS RELATIVOS À PROTEÇÃO DO MEIO AMBIENTE.

INFORMAÇÕES SOBRE OS PROCEDIMENTOS PARA A DEVOLUÇÃO E DESTINAÇÃO DE PRODUTOS IMPRÓPRIOS PARA UTILIZAÇÃO OU EM DESUSO:
VIDE DADOS RELATIVOS À PROTEÇÃO DO MEIO AMBIENTE.

INFORMAÇÕES SOBRE MANEJO DE RESISTÊNCIA AO PRODUTO:

O uso sucessivo de fungicidas do mesmo mecanismo de ação para o controle do mesmo alvo pode contribuir para o aumento da população de fungos causadores de doenças resistentes a esse mecanismo de ação, levando a perda de eficiência do produto e consequente prejuízo.

Como prática de manejo de resistência e para evitar os problemas com a resistência dos fungicidas, seguem algumas recomendações:

- Alternância de fungicidas com mecanismos de ação distintos do Grupo 1 para o controle do mesmo alvo, sempre que possível;
- Adotar outras práticas de redução da população de patógenos, seguindo as boas práticas agrícolas, tais como rotação de culturas, controles culturais, cultivares com gene de resistência quando disponíveis, etc;
- Utilizar as recomendações de dose e modo de aplicação de acordo com a bula do produto;
- Sempre consultar um engenheiro agrônomo para o direcionamento das principais estratégias regionais sobre orientação técnica de tecnologia de aplicação e manutenção da eficácia dos fungicidas;
- Informações sobre possíveis casos de resistência em fungicidas no controle de fungos patogênicos devem ser consultados e, ou, informados à: Sociedade Brasileira de Fitopatologia (SBF: www.sbfito.com.br), Comitê de Ação à Resistência de Fungicidas (FRAC-BR: www.frac-br.org), Ministério da Agricultura, Pecuária e Abastecimento (MAPA: www.agricultura.gov.br).

GRUPO	G1	FUNGICIDA
-------	----	-----------

INFORMAÇÕES SOBRE MANEJO INTEGRADO DE DOENÇAS

Recomenda-se, de maneira geral, o manejo integrado das doenças, envolvendo todos os princípios e medidas disponíveis e viáveis de controle. O uso de sementes saudáveis, variedades resistentes, rotação de culturas, época adequada de semeadura, adubação equilibrada, fungicidas, manejo da irrigação e outros, visam o melhor equilíbrio do sistema.

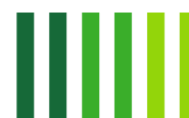
DADOS RELATIVOS À PROTEÇÃO DA SAÚDE HUMANA:

ANTES DE USAR O PRODUTO, LEIA COM ATENÇÃO AS INSTRUÇÕES.

USE OS EQUIPAMENTOS DE PROTEÇÃO INDIVIDUAL COMO INDICADO.

PRECAUÇÕES GERAIS:

NOVA FÓRMULA



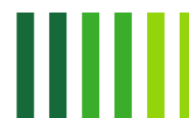
- Produto para uso exclusivamente agrícola.
- O manuseio do produto deve ser realizado apenas por trabalhador capacitado.
- Não coma, não beba e não fume durante o manuseio e aplicação do produto.
- Não transporte o produto juntamente com alimentos, medicamentos, rações, animais e pessoas.
- Não manuseie ou aplique o produto sem equipamentos de proteção individual (EPI) recomendados.
- Não utilize equipamentos com vazamentos ou defeitos e não desentupa bicos, orifícios e válvulas com boca.
- Não utilize Equipamentos de Proteção Individual (EPI) danificados, úmidos, vencidos ou com vida útil fora das especificações. Siga as recomendações determinadas pelo fabricante.
- Não aplique o produto perto de escolas, residências e outros locais de permanência de pessoas e de áreas de criação de animais. Siga as orientações técnicas específicas de um profissional habilitado.
- Caso ocorra contato acidental da pessoa com o produto, siga as orientações descritas em primeiros socorros e procure rapidamente um serviço médico de emergência.
- Mantenha o produto adequadamente fechado, em sua embalagem original, em local trancado, longe do alcance de crianças e animais.
- Os equipamentos de proteção individual (EPI) recomendados devem ser vestidos na seguinte ordem: macacão, botas, avental, máscara, óculos ou viseira facial, touca árabe e luvas.
- Seguir as recomendações do fabricante do Equipamento de Proteção Individual (EPI) com relação a forma de limpeza, conservação e descarte do EPI danificado.

PRECAUÇÕES DURANTE A PREPARAÇÃO DA CALDA:

- Utilize equipamento de proteção individual - EPI: macacão de algodão com tratamento hidrorrepelente com mangas compridas passando por cima do punho das luvas e as pernas das calças por cima das botas, botas de borracha, avental impermeável, máscara com filtro combinado (filtro químico contra vapores orgânicos e filtro mecânico classe P2), óculos de segurança com proteção lateral ou viseira facial, touca árabe e luvas de nitrila.
- Manuseie o produto em local aberto e ventilado utilizando os Equipamentos de Proteção Individual (EPI) recomendados; e
- Ao abrir a embalagem, faça-o de modo a evitar respingos;
- Recomendações adicionais de segurança podem ser adotadas pelo técnico responsável pelo manuseio/preparação da calda, em função do método utilizado ou da adoção de medidas coletivas de segurança.

PRECAUÇÕES DURANTE A APLICAÇÃO DO PRODUTO:

- EVITE O MÁXIMO POSSÍVEL O CONTATO COM A ÁREA TRATADA.
- Aplique o produto somente nas doses recomendadas e observe o intervalo de segurança (intervalo de tempo entre a última aplicação e a colheita).
- Não permita que animais, crianças ou qualquer pessoa não autorizada entrem na área em que estiver sendo aplicado o produto.
- Não aplique o produto na presença de ventos fortes e nas horas mais quentes do dia, respeitando as melhores condições climáticas para cada região.
- Verifique a direção do vento e aplique de modo a não entrar em contato, ou permitir que outras pessoas também entrem em contato, com a névoa do produto.
- Utilize equipamento de proteção individual - EPI: macacão de algodão com tratamento hidrorrepelente com mangas compridas passando por cima do punho das luvas e as pernas das calças por cima das botas, botas de borracha, avental impermeável, máscara com filtro combinado (filtro químico contra vapores orgânicos e filtro mecânico classe P2), óculos de segurança com proteção lateral ou viseira facial, touca árabe e luvas de nitrila;
- Recomendações adicionais de segurança podem ser adotadas pelo técnico responsável pelo



manuseio/preparação da calda, em função do método utilizado ou da adoção de medidas coletivas de segurança.

PRECAUÇÕES APÓS A APLICAÇÃO DO PRODUTO:

- Sinalizar a área tratada com os dizeres: "PROIBIDA A ENTRADA. ÁREA TRATADA" e manter os avisos até o final do período de reentrada.
- Evitar ao máximo o contato com a área tratada. Caso necessite entrar na área tratada com o produto antes do término do intervalo de reentrada, utilize os equipamentos de proteção individual (EPI) recomendados para o uso durante a aplicação.
- Não permita que animais, crianças ou qualquer pessoa entrem em áreas tratadas logo após a aplicação.
- Antes de retirar os equipamentos de proteção individual (EPI), lave as luvas ainda vestidas para evitar contaminação.
- Mantenha o restante do produto adequadamente fechado em sua embalagem original, em local trancado, longe do alcance de crianças e animais.
- Tome banho imediatamente após a aplicação do produto e troque as roupas.
- Lave as roupas e os Equipamentos de Proteção Individual (EPI) separados das demais roupas da família. Ao lavar as roupas utilizar luvas e avental impermeáveis. Para ambientes onde haja relação de trabalho, é vedado aos trabalhadores levarem EPI para casa.
- Após cada aplicação do produto faça manutenção e a lavagem dos equipamentos de aplicação.
- Não reutilizar a embalagem vazia.
- No descarte de embalagens, utilize Equipamento de Proteção Individual (EPI): macacão de algodão hidrorrepelente com mangas compridas, luvas de nitrila e botas de borracha.
- Os Equipamentos de Proteção Individual (EPIs) recomendados devem ser retirados na seguinte ordem: touca árabe, óculos ou viseira facial, avental impermeável, botas, macacão, luvas e máscara; e;
- A manutenção e a limpeza do EPI deve ser realizada por uma pessoa treinada e devidamente protegida;
- Recomendações adicionais de segurança podem ser adotadas pelo técnico responsável pelo manuseio/preparação da calda, em função do método utilizado ou da adoção de medidas coletivas de segurança.



PERIGO

- Nocivo se ingerido;
- Provoca lesões oculares graves
- Provoca danos aos órgãos por exposição repetida ou prolongada (pele)
- Pode provocar irritação das vias respiratórias
- Pode provocar sonolência ou vertigem



PRIMEIROS SOCORROS: procure imediatamente um serviço médico de emergência levando a embalagem, rótulo, bula, folheto informativo e/ou receituário agrônômico do produto.

Ingestão: se engolir o produto, não provoque o vômito, exceto quando houver indicação médica. Caso o vômito ocorra naturalmente, deite a pessoa de lado. Não dê nada para a pessoa beber ou comer.

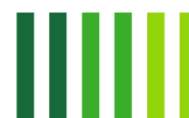
Olhos: ATENÇÃO: O PRODUTO PROVOCA LESÕES OCULAR GRAVE. Em caso de contato, lave com muita água corrente durante pelo menos 15 minutos. Evite que a água de lavagem entre no outro olho. Caso utilize lente de contato, deve-se retirá-la.

Pele: em caso de contato, tire toda a roupa e acessórios (cinto, pulseira, óculos, relógios, anéis, etc.) contaminados e lave a pele com muita água corrente e sabão neutro, por pelo menos 15 minutos.

Inalação: se o produto for inalado ("respirado"), leve a pessoa para um local aberto e ventilado. A pessoa que ajudar deve proteger-se da contaminação, usando luvas e avental impermeável, por exemplo.

- INTOXICAÇÕES POR CERIMÔNIA - INFORMAÇÕES MÉDICAS

Grupo Químico	Difenoconazol: Triazol Solvente aromático pesado de Nafta: Hidrocarbonteo
Classe Toxicológica	CATEGORIA 4 – PRODUTO POUCO TÓXICO
Vias de Exposição	Oral, inalatória, ocular e dérmica
Toxicocinética	<p>Difenoconazol: Após a ingestão oral, o produto é rapidamente absorvido pelo trato gastrointestinal, alcançando concentração máxima no plasma em menos de duas horas. No organismo é metabolizado principalmente por oxidação. A eliminação do produto nos órgãos e tecidos também ocorre de forma rápida, principalmente pela via biliar/fecal e pela via urinária. Quantidades pequenas são eliminadas pelo ar exalado. O produto não se acumula no organismo, sendo eliminado em até 72 horas. Via dérmica, o produto é rapidamente absorvido alcançando o equilíbrio em menos de uma hora e, em seguida, declinando durante as 24 horas de exposição. Foram encontradas baixas concentrações do produto no sangue, indicando que somente uma pequena quantidade do produto absorvido pela pele atinge o sangue.</p> <p>Solvente aromático pesado de Nafta: são bem absorvidos através da via inalatória, atravessam facilmente a membrana alveolar e, rapidamente (em minutos), atingem o sistema nervoso central (SNC) produzindo depressão.</p> <p>Inalatória: altas concentrações de vapor/aerossol irritam os olhos e as vias respiratórias. Pode causar transtornos no SNC (cefaleia, vertigem, efeitos anestésicos, sonolência, confusão, perda de consciência) e, em menor proporção, arritmias cardíacas. Altas doses podem levar a óbito.</p> <p>Oral: quando ingerido, não causa toxicidade sistêmica importante devido à pobre absorção, exceção de pneumonia aspirativa que pode progredir, em alguns casos, até o óbito.</p> <p>Devido à presença de naftaleno, quando ingerido em grandes concentrações, pode causar hemólise (poderá produzir lesões renais) e cataratas.</p>



	<p><u>Dérmica:</u> o contato frequente ou prolongado pode causar leve irritação e dermatite. Pode agravar uma lesão pré-existente.</p> <p><u>Ocular:</u> leve irritante.</p>
Toxicodinâmica	<p><u>Difenoconazol:</u> os mecanismos de toxicidade em humanos não são conhecidos.</p> <p><u>Solvente aromático pesado de Nafta:</u> SNC - A exposição aguda a hidrocarbonetos aromáticos possibilita a entrada destes solventes na corrente sanguínea e que atravessem a barreira hematoencefálica, podendo levar à depressão do sistema nervoso central (SNC). O hidrocarboneto aromático, com característica lipofílica, dissolve a porção lipídica das membranas das células nervosas e interrompe a função das proteínas de membrana seja por alterar a bicamada lipídica, seja por alterar a conformação proteica. O metabolismo oxidativo dos hidrocarbonetos depressores do SNC diminui a sua lipofilicidade e representa um processo que contrabalança a toxicidade que atua no SNC. Pulmões - A irritação pulmonar e pneumonite após inalação e exposição oral a hidrocarbonetos aromáticos pode envolver interação direta com as membranas das células nervosas, o que pode causar broncoconstrição e dissolução nas membranas do parênquima pulmonar, resultando em uma exsudação hemorrágica de proteínas, células e fibrina nos alvéolos.</p>
Sintomas e Sinais Clínicos	<p><u>Difenoconazol:</u> os triazóis são irritantes aos olhos, sensibilizantes da pele e das membranas mucosas. A administração de altas doses em animais, provocou salivação, convulsão, letargia, redução na atividade, tremor, diarreia e ataxia.</p> <p><u>Solvente aromático pesado de Nafta:</u> pode causar:</p> <p><u>Contato cutâneo-mucoso:</u> vasodilatação, eritema, desidratação com rachaduras cutâneas e risco de sobre infecção; dermatite de contato; fotossensibilização; irritação ocular com eritema e edema.</p> <p><u>Ingestão:</u> irritação do trato gastrointestinal, náusea, vômito, diarreia e dor abdominal, acompanhados de dor de cabeça, vertigens, incoordenação motora e fadiga.</p> <p><u>Inalação:</u> irritação das vias respiratórias podendo chegar a uma bronquite ou uma pneumonite química, dor de cabeça, vertigens, náusea, redução do nível de consciência e outros sintomas do sistema nervoso, tais como, irritabilidade, distúrbios visuais e depressão do sistema nervoso central, com dificuldade respiratória e convulsões. A inalação pode agravar um quadro de asma, uma inflamação ou um processo fibrótico pulmonar.</p>
Diagnóstico	<p>O diagnóstico é estabelecido pela contaminação da exposição e pela ocorrência de quadro clínico compatível.</p>
Tratamento	<p>Não há antídoto ou antagonista específico para os fungicidas triazólicos. O tratamento médico é sintomático. Medidas terapêuticas imediatas devem ser tomadas para reduzir ou impedir a absorção, neutralizar a ação do produto e intensificar sua eliminação. Análise dos sinais vitais e as funções, como o monitoramento do estado cardíaco, a temperatura corpórea e o estado mental. O estado mental alterado deve ser baseado em achados clínicos.</p>



	<p>Os pacientes em coma ou estado mental alterado devem receber oxigênio, Naloxona, Tiamina e ter o nível de glicose medido, ou receber imediatamente glicose.</p> <p>Exposição oral: Não provoque vômito. Caso o vômito ocorra naturalmente, deite a pessoa de lado. Não dê nada para comer ou beber.</p> <p>Administre o carvão com uma pasta: A) adulto: 25 a 100 g de carvão em 240 mL de água. B) crianças (1 a 12 anos): 25 a 50 g de carvão em 240 mL de água.</p> <p>Corrija os distúrbios eletrônicos e metabólicos.</p> <p>Monitore as funções hepáticas e renais.</p> <p>Exposição inalatória: Administre oxigênio umificado.</p> <p>Exposição ocular: Em caso de contato, lave com muita água corrente durante pelo menos 15 minutos. Evite que a água de lavagem entre no outro olho.</p> <p>Exposição dérmica: Em caso de contato, tire a roupa contaminada e lave a pele com muita água corrente e sabão neutro. As reações podem requerer o tratamento com anti-inflamatórios tópicos.</p> <p>Testes laboratoriais: Avalie a acidose metabólica. Execute os testes de funções hepática e renal, o de oximetria e o de radiografia da caixa torácica. Faça eletrocardiograma para avaliar arritmia, taquicardia ou a prorrogação do intervalo. O conteúdo do sangue, urina e gástrico são amostras analíticas potenciais e devem ser aproveitadas. Teste o pH do produto para avaliar os possíveis efeitos cáusticos.</p>
Contraindicações	A indução do vômito é contra-indicada em razão do risco potencial de aspiração.
Efeitos das Interações Químicas	Não são conhecidos efeitos das interações químicas.
ATENÇÃO	<p>Para notificar o caso e obter informações especializadas sobre diagnósticos e tratamento, ligue para o Disque-Intoxicação: 0800-722-6001. Rede Nacional de Centros de Informação e Assistência Toxicológica (RENACIAT/ANVISA/MS)</p>
	<p>As intoxicações por agrotóxicos e afins estão incluídas entre as Doenças e Agravos de Notificação Compulsória. Notifique o caso no Sistema de Informação de Agravos de Notificação (SINAN/MS). Notifique o Sistema de Notificação em Vigilância Sanitária (Notivisa).</p>
	<p>Telefone de Emergência da Empresa: 0800 7010450.</p>

MECANISMOS DE AÇÃO, ABSORÇÃO E EXCREÇÃO PARA ANIMAIS DE LABORATÓRIO:
Vide itens Toxicocinética e Toxicodinâmica no quadro acima.

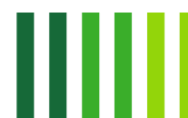
EFEITOS AGUDOS E CRÔNICOS PARA ANIMAIS DE LABORATÓRIO:
EFEITOS AGUDOS:

DL 50 oral em ratos: entre 300 e 2000 mg/kg.

DL 50 dérmica em ratos: > 4000 mg/kg.

CL 50 inalatória em ratos: > 1,29 mg/L.

Irritação dérmica em coelhos: Não irritante para a pele. Não foram observados eritema, edema ou qualquer tipo de irritação.



Irritação ocular em coelhos: Irritante. Animais testados apresentaram leve opacidade na córnea, leve irritação na íris e conjuntiva.

Sensibilização cutânea em coelhos: Não sensibilizante.

Mutagenicidade: Não mutagênico.

EFEITOS CRÔNICOS:

Em estudo de 18 meses foi realizado em Camundongos:

LOAEL/LOEL: 300 ppm (baseado em efeitos adversos sobre o fígado).

NOAEL: 30 ppm (baseado em redução de peso corporal e de ganho de peso e em achados no fígado)

MTD (Dose Máxima Tolerada): excedida a 2500 ppm.

Em estudo de dois anos em ratos verificou-se redução de peso corporal e do ganho de peso, redução do nível de hemoglobina em fêmeas e da contagem de plaquetas em machos, e um aumento nos níveis de alanina transaminase e hipertrofia hepatocelular. Não houve diferença quanto à sobrevivência em relação a um grupo controle.

NOAEL: 20 ppm (baseado em redução peso corporal e valores absolutos de peso corporal).

NOEL: 20 ppm (baseado em efeitos diversos).

DADOS RELATIVOS À PROTEÇÃO DO MEIO AMBIENTE:

1. PRECAUÇÕES DE USO E ADVERTÊNCIAS QUANTO AOS CUIDADOS DE PROTEÇÃO AO MEIO AMBIENTE:

Este produto é:

☐ Altamente Perigoso ao Meio Ambiente (CLASSE I)

☒ **Muito Perigoso Ao Meio Ambiente (CLASSE II)**

☐ Perigoso ao Meio Ambiente (CLASSE III)

☐ Pouco Perigoso ao Meio Ambiente (CLASSE IV)

- Este produto é **ALTAMENTE PERSISTENTE** no meio ambiente.

- Este produto é **ALTAMENTE TÓXICO** para organismos aquáticos (microcrustáceos).

- Não execute aplicação aérea de agrotóxicos em áreas situadas a uma distância inferior a 500 (quinhentos) metros de povoação e de mananciais de captação de água para abastecimento público e de 250 (duzentos e cinquenta) metros de mananciais de água, moradias isoladas, agrupamentos de animais e vegetação suscetível a danos.

- Observe as disposições constantes na legislação estadual e municipal concernentes às atividades aeroagrícolas.

- Evite a contaminação ambiental - **Preserve a Natureza.**

- Não utilize equipamento com vazamentos.

- Não aplique o produto na presença de ventos fortes ou nas horas mais quentes.

- Aplique somente as doses recomendadas.

- Não lave embalagens ou equipamento aplicador em lagos, fontes, rios e demais corpos d'água. Evite a contaminação da água.

- A destinação inadequada de embalagens ou restos de produtos ocasiona contaminação do solo, da água e do ar, prejudicando a fauna, a flora e a saúde das pessoas.



2. INSTRUÇÕES DE ARMAZENAMENTO DO PRODUTO, VISANDO SUA CONSERVAÇÃO E PREVENÇÃO CONTRA ACIDENTES:

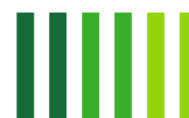
- Mantenha o produto em sua embalagem original, sempre fechada.
- O local deve ser exclusivo para produtos tóxicos, devendo ser isolado de alimentos, bebidas, rações ou outros materiais.
- A construção deve ser de alvenaria ou de material não combustível.
- O local deve ser ventilado, coberto e ter piso impermeável.
- Coloque placa de advertência com os dizeres: **CUIDADO VENENO**.
- Tranque o local, evitando o acesso de pessoas não autorizadas, principalmente crianças.
- Deve haver sempre embalagens adequadas disponíveis, para envolver embalagens rompidas ou para o recolhimento de produtos vazados.
- Em caso de armazéns, deverão ser seguidas as instruções constantes da NBR 9843 da Associação Brasileira de Normas Técnicas – ABNT.
- Observe as disposições constantes da legislação estadual e municipal.

3. INSTRUÇÕES EM CASO DE ACIDENTES:

- Isole e sinalize a área contaminada.
- Contate as autoridades locais competentes e a empresa **ASCENZA BRASIL LTDA. – Telefone: 0800 70 10 450**.
- Utilize equipamento de proteção individual - EPI (macacão impermeável, luvas e botas de PVC, óculos protetor e máscara com filtros).
- Em caso de derrame, estanque o escoamento, não permitindo que o produto entre em bueiros, drenos ou corpos d'água. Siga as instruções a seguir:
 - **Piso pavimentado:** absorva o produto com serragem ou areia, recolha o material com auxílio de uma pá e coloque em recipiente lacrado, e identificado devidamente. O produto derramado não deverá mais ser utilizado. Neste caso, consulte o registrante através do telefone indicado no rótulo para a sua devolução e destinação final.
 - **Solo:** retire as camadas de terra contaminada até atingir o solo não contaminado, recolha esse material e coloque em um recipiente lacrado e devidamente identificado. Contate a empresa registrante conforme indicado acima.
 - **Corpos d'água:** interrompa imediatamente a captação para o consumo humano ou animal, contate o órgão ambiental mais próximo e o centro de emergência da empresa, visto que as medidas a serem adotadas dependem das proporções do acidente, das características do corpo hídrico em questão e da quantidade do produto envolvido.
- Em caso de incêndio, use extintores de **ÁGUA EM FORMA DE NEBLINA, CO₂ OU PÓ QUÍMICO**, ficando a favor do vento para evitar intoxicação.

4. PROCEDIMENTOS DE LAVAGEM, ARMAZENAMENTO, DEVOLUÇÃO, TRANSPORTE E DESTINAÇÃO DE EMBALAGENS VAZIAS E RESTOS DE PRODUTOS IMPRÓPRIOS PARA UTILIZAÇÃO OU EM DESUSO:

EMBALAGEM RÍGIDA LAVÁVEL (0,1; 0,2; 0,25; 0,4; 0,5; 1; 2; 5; 10; 20 e 25 L)



LAVAGEM DA EMBALAGEM:

Durante o procedimento de lavagem o operador deverá estar utilizando os mesmos EPI's – Equipamentos de Proteção Individual – recomendados para o preparo da calda do produto.

Tríplice Lavagem (Lavagem Manual):

Esta embalagem deverá ser submetida ao processo de Tríplice Lavagem, imediatamente após o seu esvaziamento, adotando-se os seguintes procedimentos:

- Esvazie completamente o conteúdo da embalagem no tanque do pulverizador, mantendo-a na posição vertical durante 30 segundos;
- Adicione água limpa à embalagem até $\frac{1}{4}$ do seu volume;
- Tampe bem a embalagem e agite-a, por 30 segundos;
- Despeje a água de lavagem no tanque pulverizador;
- Faça esta operação três vezes;
- Inutilize a embalagem plástica ou metálica perfurando o fundo.

Lavagem sob Pressão:

Ao utilizar pulverizadores dotados de equipamentos de lavagem sob pressão seguir os seguintes procedimentos:

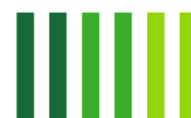
- Encaixe a embalagem vazia no local apropriado do funil instalado no pulverizador;
- Acione o mecanismo para liberar o jato de água;
- Direcione o jato de água para todas as paredes internas da embalagem, por 30 segundos;
- A água de lavagem deve ser transferida para o tanque do pulverizador;
- Inutilize a embalagem plástica ou metálica, perfurando o fundo.

Ao utilizar equipamento independente para lavagem sob pressão adotar os seguintes procedimentos:

- Imediatamente após o esvaziamento do conteúdo original da embalagem, mantê-la invertida sobre a boca do tanque de pulverização, em posição vertical, durante 30 segundos;
- Manter a embalagem nessa posição, introduzir a ponta do equipamento de lavagem sob pressão, direcionando o jato de água para todas as paredes internas da embalagem, por 30 segundos;
- Toda a água de lavagem é dirigida diretamente para o tanque do pulverizador;
- Inutilize a embalagem plástica ou metálica, perfurando o fundo.

ARMAZENAMENTO DA EMBALAGEM VAZIA:

- Após a realização da Tríplice Lavagem ou Lavagem Sob Pressão, esta embalagem deve ser armazenada com a tampa, em caixa coletiva, quando existente, separadamente das embalagens não lavadas.
- O armazenamento das embalagens vazias, até sua devolução pelo usuário, deve ser efetuado em local coberto, ventilado, ao abrigo de chuva e com piso impermeável, ou no próprio local onde guardadas as embalagens cheias.



DEVOLUÇÃO DA EMBALAGEM VAZIA:

- No prazo de até um ano da data da compra, é obrigatória a devolução da embalagem vazia, com tampa, pelo usuário, ao estabelecimento onde foi adquirido o produto ou no local indicado na nota fiscal, emitida no ato da compra.
- Caso o produto não tenha sido totalmente utilizado nesse prazo, e ainda esteja dentro de seu prazo de validade, será facultada a devolução da embalagem em até 6 meses após o término do prazo de validade.
- O usuário deve guardar o comprovante de devolução para efeito de fiscalização, pelo prazo mínimo de um ano após a devolução da embalagem vazia.

TRANSPORTE:

- As embalagens vazias não podem ser transportadas junto com alimentos, bebidas, medicamentos, rações, animais e pessoas.

EMBALAGEM RÍGIDA NÃO LAVÁVEL (50; 100; 200 e 500 L)

ESTA EMBALAGEM NÃO PODE SER LAVADA

ARMAZENAMENTO DA EMBALAGEM VAZIA:

- O armazenamento da embalagem vazia, até sua devolução pelo usuário, deve ser efetuado em local coberto, ventilado, ao abrigo de chuva e com piso impermeável, no próprio local onde são guardadas as embalagens cheias.
- Use luvas no manuseio dessa embalagem.
- Essa embalagem deve ser armazenada com sua tampa, em caixa coletiva quando existente, separadamente das embalagens lavadas.

DEVOLUÇÃO DA EMBALAGEM VAZIA:

- No prazo de até um ano da data da compra, é obrigatória a devolução da embalagem vazia, com tampa, pelo usuário, ao estabelecimento onde foi adquirido o produto ou no local indicado na nota fiscal, emitida no ato da compra.
- Caso o produto não tenha sido totalmente utilizado nesse prazo, e ainda esteja dentro do prazo de validade, será facultada a devolução da embalagem em até 6 meses após o término do seu prazo de validade.
- O usuário deve guardar o comprovante de devolução para efeito de fiscalização, pelo prazo mínimo de um ano após a devolução da embalagem vazia.

TRANSPORTE:

- As embalagens vazias não podem ser transportadas junto com alimentos, bebidas, medicamentos, rações, animais e pessoas.

EMBALAGEM SECUNDÁRIA - (NÃO CONTAMINADA)

ESTA EMBALAGEM NÃO PODE SER LAVADA



ARMAZENAMENTO DA EMBALAGEM VAZIA:

- O armazenamento da embalagem vazia, até sua devolução pelo usuário, deve ser efetuado em local coberto, ventilado, ao abrigo de chuva e com piso impermeável, no próprio local onde guardadas as embalagens cheias.

DEVOLUÇÃO DA EMBALAGEM VAZIA:

- É obrigatória a devolução da embalagem vazia, pelo usuário, onde foi adquirido o produto ou no local indicado na nota fiscal, emitida pelo estabelecimento comercial.

TRANSPORTE:

- As embalagens vazias não podem ser transportadas junto com alimentos, bebidas, medicamentos, rações, animais e pessoas.

DESTINAÇÃO FINAL DAS EMBALAGENS VAZIAS:

- A destinação final das embalagens vazias, após a devolução pelos usuários, somente poderá ser realizada pela Empresa Registrante ou por empresas legalmente autorizadas pelos órgãos competentes.
- É PROIBIDO AO USUÁRIO A REUTILIZAÇÃO E A RECICLAGEM DESTA EMBALAGEM VAZIA OU O FRACIONAMENTO E REEMBALAGEM DESTA EMBALAGEM VAZIA.
- EFEITOS SOBRE O MEIO AMBIENTE DECORRENTES DA DESTINAÇÃO INADEQUADA DA EMBALAGEM VAZIA E RESTOS DE PRODUTOS.
- A destinação inadequada das embalagens vazias, sacarias e restos de produtos no meio ambiente causa contaminação do solo, da água e do ar, prejudicando a fauna, a flora e a saúde das pessoas.

PRODUTOS IMPRÓPRIOS PARA UTILIZAÇÃO OU EM DESUSO:

- Caso este produto venha a se tornar impróprio para utilização ou em desuso, consulte o registrante através do telefone indicado no rótulo para sua devolução e destinação final.
- A desativação do produto é feita através de incineração em fornos destinados para este tipo de operação, equipados com câmaras de lavagem de gases efluentes e aprovados por órgão ambiental competente.

5. TRANSPORTE DE AGROTÓXICOS, COMPONENTES E AFINS:

- O transporte está sujeito às regras e aos procedimentos estabelecidos na legislação específica, que inclui o acompanhamento da ficha de emergência do produto, bem como determina que os agrotóxicos não podem ser transportados junto de pessoas, animais, rações, medicamentos ou outros materiais.

6. RESTRIÇÕES ESTABELECIDAS POR ÓRGÃO COMPETENTE DO ESTADO, DISTRITO FEDERAL OU MUNICIPAL

- (De acordo com as recomendações aprovadas pelos órgãos responsáveis)

Hortolândia/SP, 02 de julho de 2025.

