

BLADE

Registrado no Ministério da Agricultura e Pecuária – MAPA sob nº 38117

COMPOSIÇÃO:

4-fenoxifenyl (RS)-2-(2-pyridyloxy) propyl ether (PIRIPROXIFEM).....100 g/L (10% m/v)
Outros ingredientes.....822,30 g/L (82,23% m/v)

GRUPO	7C	INSETICIDA
-------	----	------------

CONTEÚDO: VIDE RÓTULO**CLASSE:** inseticida de contato e translaminar**GRUPO QUÍMICO:** éter piridiloxipropílico**TIPO DE FORMULAÇÃO:** concentrado emulsionável (EC)**TITULAR DO REGISTRO(*):****ASCENZA BRASIL LTDA.**

Rodovia Jornalista Francisco Aguirre Proença, Km 9, s/n, unidade autônoma 30, sala B
Condomínio Tech Town, Chácaras Assay, CEP: 13186-904, Hortolândia/SP.

CNPJ: 53.875.432/0001-02 – Telefone: (19) 2137-8100 – nº do Registro no Estado: 4455 CDA/SAA/SP

(*) Importador do produto formulado**FABRICANTES DOS PRODUTOS TÉCNICOS:**

PIRIPROXIFEM ASCENZA TÉCNICO – Registro no MAPA nº 18216

Jiangxi Anlida Chemical Co., Ltd.

Nº 1, Zheji Road, Jinshawan Industrial Zone, 332500 Jiujiang, Jiangxi – China

Rudong Zhongyi Chemical Co., Ltd.

Second Haibin Road, Coastal Economic Development Zone, 226407 Rudong, Jiangsu – China

Hemani Industries Ltd.

Unit-IV, Plot Nº T35, 36, 37 & 45, 46, 47, GIDC Industrial Estate, Saykha, Taluka-Vagra, District
Bharuch 392 140, Bharuch, Gujarat, India

Meghmani Organics Limited.

Plot No. CH-1 & CH-2/A, GIDC, Industrial Estate, Dahej Vagra, Dist. Bharuch, Gujarat, India

Tagros Chemicals India Private Limited.

A-4/1 & 2 SIPCOT Industrial Complex, Pachayankuppam, Cuddalore 607 005, Cuddalore, Tamilnadu,
India

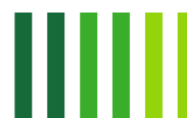
TIGER TÉCNICO – Registro no MAPA nº 04898

Sumitomo Chemical CO., Ltd.

27 – 1, Shinkawa 2 – Chome, Chuo – KU, Tokyo – Japão

Rudong Zhongyi Chemical Co. Ltd.

The Second Haibin Road, Coastal Economic Development Zone, 226407 Rudong, Jiangsu - China



FORMULADORES:

Ascenza Agro, S.A.

Avenida do Rio Tejo, Herdade das Praias, 2910-440, Setúbal – Portugal

Rudong Zhongyi Chemical Co., Ltd.

The Second Haibin Road, Coastal Economic Development Zone, 226407 Rudong, Jiangsu – China

Indústria Química Lorena Ltda.

Rua Hum esquina com Rua Seis, s/n
CEP: 12580-320, Lot. Industrial Nova Roseira/SP
CNPJ: 48.284.749/0001-34
Nº do Registro no Estado: 266 CDA/SAA/SP

Ouro Fino Química S.A.

Av. Filomena Cartafina, 22.335, Quadra 14, Lote 5, Distrito Industrial III
CEP: 38044-750, Uberaba/MG
CNPJ: 09.100.671/0001-07
Nº do Registro no Estado: 8.764 IMA/MG

Prentiss Química Ltda.

Rodovia PR 423, s/nº, km 24,5, Jardim das Acácias
CEP: 83603-000, Campo Largo/PR
CNPJ: 00.729.422/0001-00
Nº do Registro no Estado: 002669 ADAPAR/PR

Tagma Brasil Indústria e Comércio de Produtos Químicos Ltda.

Av. Roberto Simonsen, 1459, Bairro Recanto dos Pássaros
CEP: 13148-030, Paulínia/SP
CNPJ: 03.855.423/0001-81
Nº do Registro no Estado: 477 CDA/SAA/SP

Kubix Agroindustrial Ltda.

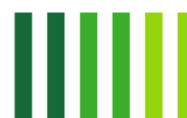
Rua Bonifácio Rosso Ros, 260, Cruz Alta
CEP: 13348-780, Indaiatuba/SP
CNPJ Nº 47.754.052/0001-17
Nº do Registro no Estado: 1248 CDA/SAA/SP

UPL do Brasil Indústria e Comércio de Insumos Agropecuários S.A.

Rodovia Sorocaba-Pilar do Sul, Km 122, Bairro Campo Largo,
CEP: 18160-000, Salto de Pirapora/SP
CNPJ: 02.974.733/0010-43
Nº do Registro no Estado: 4153 CDA/SAA/SP

UPL do Brasil Indústria e Comércio de Insumos Agropecuários S.A.

Avenida Maeda, S/N, Distrito Industrial
CEP: 14500-000, Ituverava/SP
CNPJ: 02.974.733/0003-14
Nº do Registro no Estado: 1049 CDA/SAA/SP



MANIPULADORES:

Arcad Industrialização Química Ltda.

Av. Dr. Roberto Moreira, 4500, Condomínio CLIP, Betel
CEP: 13148-150, Paulínia/SP
CNPJ: 40.726.678/0001-70
Nº do Registro no Estado: Nº 4327 CDA/SAA/SP

Matiza Industrialização Agrobiológica Ltda.

Rua Antônio de Moraes Souza, 737, Betel
CEP: 13148-171, Paulínia/SP
CNPJ: 53.639.871/0001-16
Nº do Registro no Estado: 4447 CDA/SAA/SP

IMPORTADORES:

Agroallianz S.A.

Rua Avelino Silveira Franco, 149, sala 432, Condomínio Comercial L'Office, Sainte Hélène
CEP: 13105-822, Campinas/SP
CNPJ: 27.150.699/0001-22
Nº do Registro no Estado: 1280 CDA/SAA/SP

Agrilean Inputs S.A.

Rodovia Presidente Castelo Branco, km 30,5, nº 11100
CEP: 06421-300, Barueri/SP
CNPJ: 47.983.211/0004-06
Nº do Registro no Estado: 4378 CDA/SAA/SP

Agrilean Inputs S.A.

Área Rural, S/N, Km 207, Lote 04, AR 01, Área Rural de Eduardo de Magalhães
CEP: 47865-899, Luis Eduardo Magalhães/BA
CNPJ: 47.983.211/0002-36
Nº do Registro no Estado: 145723 ADAB/BA

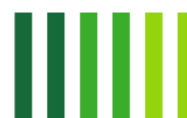
Agrilean Inputs S.A.

Rodovia BR 364, Km 20, Área 02, nº 5788, Galpão 22, Zona Rural
CEP: 78098-970, Cuiabá/MT
CNPJ: 47.983.211/0003-17
Nº do Registro no Estado: 30962 INDEA/MT

Tradecorp do Brasil Comércio de Insumos Agrícolas Ltda.

Rodovia Jornalista Francisco Aguirre Proença, Km 9, s/n, Condomínio Tech Town, Chácara Assay
CEP: 13186-904, Hortolândia/SP
CNPJ: 04.997.059/0001-57
Nº do Registro no Estado: 958 CDA/SAA/SP

Nº do lote ou da partida:	VIDE EMBALAGEM
Data de fabricação:	
Data de vencimento:	



ANTES DE USAR O PRODUTO LEIA O RÓTULO, A BULA E A RECEITA AGRONÔMICA E CONSERVE-OS EM SEU PODER.

É OBRIGATÓRIO O USO DE EQUIPAMENTOS DE PROTEÇÃO INDIVIDUAL. PROTEJA-SE.

É OBRIGATÓRIA A DEVOLUÇÃO DA EMBALAGEM VAZIA.

INDÚSTRIA BRASILEIRA (Dispor este termo quando houver processo industrial no Brasil, conforme previsto no Art. 4º do Decreto Nº 7212, de 15 de junho de 2010).

CLASSIFICAÇÃO TOXICOLÓGICA: CATEGORIA 5 – PRODUTO IMPROVÁVEL DE CAUSAR DANO AGUDO

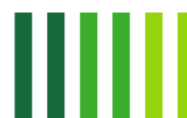
CLASSIFICAÇÃO DO POTENCIAL DE PERICULOSIDADE AMBIENTAL: CLASSE II – MUITO PERIGOSO AO MEIO AMBIENTE



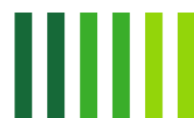
INSTRUÇÕES DE USO:

BLADE é um inseticida fisiológico juvenóide, análogo ao hormônio juvenil, regulador de crescimento de insetos. O produto atua por contato e ação translaminar, principalmente sobre os ovos e ninfas provocando distúrbios no equilíbrio hormonal, impedindo que os insetos das formas jovens tornem-se adultos. As fêmeas que entram em contato com o produto colocam ovos inviáveis e também, diminuem a postura.

CULTURAS	PRAGAS NOME COMUM NOME CIENTÍFICO	DOSE DO PRODUTO COMERCIAL	VOLUME DE CALDA	NÚMERO MÁXIMO DE APLICAÇÃO/ CICLO DE CULTURA
Algodão	Mosca-branca <i>Bemisia tabaci</i> raça B	0,3-0,5 L/ha	200-250 L/ha	02
	ÉPOCA E INTERVALO DE APLICAÇÃO Recomenda-se fazer as aplicações durante o ciclo da cultura com intervalo de 15 dias.			
Berinjela	Tripes <i>Thrips palmi</i>	75 mL/100 L de água	500-1000 L/ha	02
	ÉPOCA E INTERVALO DE APLICAÇÃO Fazer aplicações durante o ciclo da cultura, com intervalo de 7 a 10 dias. Para se obter melhor controle do Tripes, recomenda-se fazer as pulverizações de tal forma que atinja também o solo, considerando que este inseto passa o estágio pupal no solo.			
Café	Bicho-mineiro-do-café <i>Leucoptera coffeella</i>	0,5-1,0 L/ha	500 L/ha	02
	ÉPOCA E INTERVALO DE APLICAÇÃO Recomenda-se fazer as aplicações por ano com intervalos de 15 a 20 dias.			



Citros	Psilídio-dos-citros <i>Diaphorina citri</i>	6,25 mL/100 L de água	2000 L/ha	02
	Cochonilha-pardinha <i>Selenaspidus articulatus</i>	50-75 mL/100 L de água	10 L/planta	
	Cochonilha-de-placa <i>Orthesia praelonga</i>	75 mL/100 L de água		
	ÉPOCA E INTERVALO DE APLICAÇÃO Recomenda-se fazer as aplicações durante o ano com intervalo de 30 dias.			
Feijão	Mosca-branca <i>Bemisia tabaci</i> raça B	250 mL/ha	200-250 L/ha	02
	ÉPOCA E INTERVALO DE APLICAÇÃO Recomenda-se iniciar a aplicação do produto BLADE quando forem constatadas presença de ovos e primeiras ninfas, realizando no máximo 02 aplicações por ciclo da cultura.			
Gérbera	Mosca-branca <i>Bemisia tabaci</i> raça B	75 mL/100 L de água	1200 L/ha	03
	ÉPOCA E INTERVALO DE APLICAÇÃO Deve-se fazer as aplicações com intervalos de 10 a 15 dias.			
Maçã	Mariposa-oriental <i>Grapholita molesta</i>	100 mL/100 L de água	1000 L/ha	02
	ÉPOCA E INTERVALO DE APLICAÇÃO Fazer no máximo 02 aplicações, sendo a primeira aplicação imediatamente após a florada e a segunda duas semanas após a primeira.			
Melancia	Mosca-branca <i>Bemisia tabaci</i> raça B	75-100 mL/100 L de água	1000 L/ha	02
	ÉPOCA E INTERVALO DE APLICAÇÃO Recomenda-se realizar as aplicações durante o ciclo da cultura com intervalos de 7 dias.			
Melão	Mosca-branca <i>Bemisia tabaci</i> raça B	75-100 mL/100 L de água	600-1000 L/ha	01
	ÉPOCA E INTERVALO DE APLICAÇÃO Recomenda-se realizar 1 aplicação durante o ciclo da planta.			
Pepino	Trips <i>Thrips palmi</i>	75 mL/100 L de água	500-1000 L/ha	02
	Mosca-branca <i>Bemisia tabaci</i> raça B		800-1300 L/ha	
	ÉPOCA E INTERVALO DE APLICAÇÃO Recomenda-se fazer as aplicações durante o ciclo da cultura, com intervalos de 15 dias.			
Pimentão	Mosca-branca <i>Bemisia tabaci</i> raça B	50-75 mL/100 L de água	400-800 L/ha	03
	ÉPOCA E INTERVALO DE APLICAÇÃO Recomenda-se fazer as aplicações durante o ciclo da cultura com intervalo de 10 a 14 dias.			
Repolho	Mosca-branca <i>Bemisia tabaci</i> raça B	50-75 mL/100 L de água	625 L/ha	02



	ÉPOCA E INTERVALO DE APLICAÇÃO Realizar as aplicações com intervalo de 7 dias.			
Rosa	Mosca-branca <i>Bemisia tabaci</i> raça B	50-75 mL/100 L de água	400 L/ha	02
	ÉPOCA E INTERVALO DE APLICAÇÃO Recomenda-se fazer aplicações com intervalo de 10 dias.			
Soja	Mosca-branca <i>Bemisia tabaci</i> raça B	250 mL/ha	200-300 L/ha	01
	ÉPOCA E INTERVALO DE APLICAÇÃO Recomenda-se fazer a aplicação no início da infestação da <i>Bemisia tabaci</i> raça B.			
Tomate	Mosca-branca <i>Bemisia tabaci</i>	75 mL/100 L de água	400-1000 L/ha	03
	Mosca-branca <i>Bemisia tabaci</i> raça B	50-100 mL/100 L de água		
	ÉPOCA E INTERVALO DE APLICAÇÃO Fazer aplicações durante o ciclo da cultura com intervalos de 7 dias.			
Uva	Mosca-branca <i>Bemisia tabaci</i> raça B	50-75 mL/100 L de água	500-1000 L/ha	02
	ÉPOCA E INTERVALO DE APLICAÇÃO Recomenda-se fazer as aplicações durante o ciclo da cultura com intervalos de 10 dias entre as aplicações.			

*O volume de calda recomendado pode variar conforme o porte do cultivo e o equipamento de aplicação utilizado.

As aplicações do BLADE devem ser iniciadas no início da infestação das pragas, quando forem constatadas a presença de ovos ou as primeiras “ninfas” ou formas jovens, intercalando as aplicações com outros produtos do programa de manejo de produtos, realizando no máximo 2 a 3 aplicações do produto BLADE, por ciclo da cultura.

No controle, principalmente da mosca-branca, a pulverização deve ser feita de modo a atingir os ovos e formas jovens ou ninfas, na face inferior das folhas. É importante observar o nível populacional de “adultos”, e se for alto, recomenda-se aplicar antes um produto que tenha ação sobre os adultos e logo em seguida aplicar o BLADE.

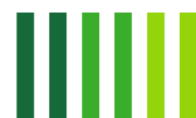
MODO E EQUIPAMENTOS DE APLICAÇÃO:

BLADE deve ser aplicado em pulverização via terrestre utilizando-se pulverizador costal manual ou motorizado ou pulverizador de barra tratorizado, munido de bicos adequados. Em caso de aplicação com pulverizadores tratorizados dotado com barra/bicos, recomenda-se o uso de bicos cônicos tipo D2, D3 ou série X2, X3, e pressão de 80 a 150 lbs/pol². Deve-se regular o pulverizador de tal forma que a altura da barra fique de 30 a 50 cm acima do topo das plantas, e a distância entre bicos de 30 a 50 cm entre si.

Usando-se outros tipos de equipamento, procurar obter uma cobertura uniforme em toda a parte aérea das plantas.

Preparo da calda:

Deve-se preparar a quantidade de calda suficiente para a aplicação. Para preparar a calda, coloque a dose indicada de BLADE no pulverizador com água até $\frac{3}{4}$ de sua capacidade e em seguida complete o volume agitando constantemente, mantendo o agitador ou retorno em funcionamento. A agitação deve ser constante durante a preparação da calda e aplicação do produto.



CONDIÇÕES CLIMÁTICAS:

As aplicações devem ser feitas nas horas mais frescas do dia, de preferência na parte da manhã ou à tarde em condições de temperatura inferior a 27°C, umidade relativa do ar acima de 70% e ventos abaixo de 10 km/h, utilizando-se quantidade de calda suficiente para dar boa cobertura sobre as plantas. Em caso de dúvidas, consultar um Engenheiro Agrônomo.

Recomendações gerais para evitar deriva:

- Não permita que a deriva proveniente da aplicação atinja culturas vizinhas, áreas habitadas, leitos de rios e outras fontes de água, criações e áreas de preservação ambiental.
- Siga as restrições existentes na legislação pertinente.
- O potencial de deriva é determinado pela interação de muitos fatores relativos ao equipamento de pulverização (independente dos equipamentos utilizados para a pulverização, o tamanho das gotas é um dos fatores mais importantes para evitar a deriva) e ao clima (velocidade do vento, umidade e temperatura)
- O aplicador deve considerar todos estes fatores quando da decisão de aplicar. Para se evitar a deriva objetiva-se aplicar com o maior tamanho de gota possível, sem prejudicar a cobertura do alvo e, conseqüentemente, a eficiência do produto.

Diâmetro das gotas:

- A melhor estratégia de gerenciamento de deriva é aplicar com o maior diâmetro de gotas possível para dar uma boa cobertura e controle, ou seja, de média a grossa.
- A presença nas proximidades de culturas para as quais o produto não esteja registrado, condições climáticas, estágio de desenvolvimento da cultura, entre outros devem ser considerados como fatores que podem afetar o gerenciamento da deriva e cobertura da planta. Aplicando-se gotas de diâmetro maior reduz-se o potencial de deriva, mas não previne se as aplicações forem feitas de maneira imprópria ou sob condições desfavoráveis.

Técnicas gerais para o controle do diâmetro de gotas:

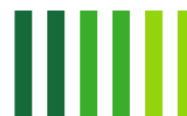
- Volume: use bicos de maior vazão para aplicar o maior volume de calda possível considerando suas necessidades práticas. Bicos com vazão maior produzem gotas maiores.
- Pressão: use a menor pressão indicada para o bico. Pressões maiores reduzem o diâmetro de gotas e não melhoram a penetração através das folhas da cultura. Quando maiores volumes forem necessários, use bicos de vazão maior ao invés de aumentar a pressão.
- Tipo de Ponta: use o modelo de ponta apropriado para o tipo de aplicação desejada. Para a maioria das pontas, ângulos de aplicação maiores produzem gotas maiores. Considere o uso de pontas de baixa deriva.

Ventos:

- A aplicação aérea deve ser realizada quando a velocidade do vento for superior a 3,0 km/h e não ultrapassar 10 km/h.

Temperatura e Umidade:

- Aplicação aérea deve ser feita quando a temperatura for inferior a 30°C e quando a umidade relativa do ar for superior à 55%.
- Em condições de clima quente e seco regule o equipamento para produzir gotas maiores a fim de evitar a evaporação.



Inversão térmica:

- O potencial de deriva é alto durante uma inversão térmica. Inversões térmicas diminuem o movimento vertical do ar, formando uma nuvem de pequenas gotas suspensas que permanecem perto do solo e com movimento lateral. Inversões térmicas são caracterizadas pela elevação da temperatura com relação à altitude e são comuns em noites com poucas nuvens e pouco ou nenhum vento. Elas começam a ser formadas ao pôr do sol e frequentemente continuam até a manhã seguinte. Sua presença pode ser identificada pela neblina no nível do solo. No entanto, se não houver neblina as inversões térmicas podem ser identificadas pelo movimento da fumaça originária de uma fonte no solo. A formação de uma nuvem de fumaça em camadas e com movimento lateral indica a presença de uma inversão térmica; enquanto que se a fumaça for rapidamente dispersa e com movimento ascendente, há indicação de um bom movimento vertical de ar.

INTERVALO DE SEGURANÇA:

Culturas	Intervalo de Segurança
Algodão e Tomate	7 dias
Berinjela, Melancia e Pimentão	3 dias
Café	15 dias
Citros, Feijão, Melão, Repolho e Uva	14 dias
Gérbera	UNA*
Maçã	45 dias
Pepino	1 dia
Rosa	UNA*
Soja	30 dias

*Uso não alimentar

INTERVALO DE REENTRADA DE PESSOAS NAS CULTURAS E ÁREAS TRATADAS:

Não entre na área em que o produto foi aplicado antes da secagem completa da calda (no mínimo 24 horas após a aplicação). Caso necessite entrar antes desse período, utilize os equipamentos de proteção individual (EPIs) recomendados para o uso durante a aplicação.

LIMITAÇÕES DE USO:

Os usos do produto estão restritos aos indicados no rótulo e na bula.

Quando este produto for utilizado nas doses recomendadas, não causará danos às culturas indicadas.

INFORMAÇÕES SOBRE OS EQUIPAMENTOS DE PROTEÇÃO INDIVIDUAL A SEREM UTILIZADOS:

VIDE DADOS RELATIVOS À PROTEÇÃO DA SAÚDE HUMANA.

INFORMAÇÕES SOBRE OS EQUIPAMENTOS DE APLICAÇÃO A SEREM USADOS:

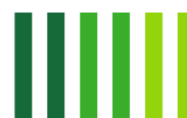
VIDE MODO DE APLICAÇÃO.

DESCRIÇÃO DOS PROCESSOS DE TRÍPLICE LAVAGEM DA EMBALAGEM OU TECNOLOGIA EQUIVALENTE:

VIDE DADOS RELATIVOS À PROTEÇÃO DO MEIO AMBIENTE.

INFORMAÇÕES SOBRE OS PROCEDIMENTOS PARA A DEVOLUÇÃO, DESTINAÇÃO, TRANSPORTE, RECICLAGEM, REUTILIZAÇÃO E INUTILIZAÇÃO DAS EMBALAGENS VAZIAS:

VIDE DADOS RELATIVOS À PROTEÇÃO DO MEIO AMBIENTE.



INFORMAÇÕES SOBRE OS PROCEDIMENTOS PARA A DEVOLUÇÃO E DESTINAÇÃO DE PRODUTOS IMPRÓPRIOS PARA UTILIZAÇÃO OU EM DESUSO:

VIDE DADOS RELATIVOS À PROTEÇÃO DO MEIO AMBIENTE.

INFORMAÇÕES PARA O MANEJO DE RESISTÊNCIA A INSETICIDAS:

GRUPO	7C	INSETICIDA
-------	----	------------

A resistência de pragas a agrotóxicos ou qualquer outro agente de controle pode tornar-se um problema econômico, ou seja, fracassos no controle da praga podem ser observados devido à resistência.

O inseticida BLADE pertence ao Grupo 7C (Mímicos do hormônio Juvenil) e o uso repetido deste inseticida ou de outro produto do mesmo grupo pode aumentar o risco de desenvolvimento de populações resistentes em algumas culturas.

Para manter a eficácia e longevidade do BLADE como uma ferramenta útil de manejo de pragas agrícolas, é necessário seguir as seguintes estratégias que podem prevenir, retardar ou reverter a evolução da resistência.

Adotar as práticas de manejo a inseticidas, tais como:

- Rotacionar produtos com mecanismo de ação distinto do Grupo 7C. Sempre rotacionar com produtos de mecanismo de ação efetivos para a praga alvo.
- Usar BLADE ou outro produto do mesmo grupo químico somente dentro de um “intervalo de aplicação” (janelas) de cerca de 30 dias.
- Aplicações sucessivas de BLADE podem ser feitas desde que o período residual total do “intervalo de aplicações” não exceda o período de uma geração da praga-alvo.
- Seguir as recomendações de bula quanto ao número máximo de aplicações permitidas. No caso específico do BLADE, o período total de exposição (número de dias) a inseticidas do grupo químico dos 7C não deve exceder 50% do ciclo da cultura ou 50% do número total de aplicações recomendadas na bula.
- Respeitar o intervalo de aplicação para a reutilização do BLADE ou outros produtos do Grupo 7C quando for necessário.
- Sempre que possível, realizar as aplicações direcionadas às fases mais suscetíveis das pragas a serem controladas.
- Adotar outras táticas de controle, previstas no Manejo Integrado de Pragas (MIP) como rotação de culturas, controle biológico, controle por comportamento, etc., sempre que disponível e apropriado.
- Utilizar as recomendações e da modalidade de aplicação de acordo com a bula do produto.
- Sempre consultar um Engenheiro Agrônomo para o direcionamento das principais estratégias regionais para o manejo de resistência e para a orientação técnica na aplicação de inseticidas.
- Informações sobre possíveis casos de resistência em insetos e ácaros devem ser encaminhados para o IRAC-BR (www.irac-br.org.br), ou para o Ministério da Agricultura, Pecuária e Abastecimento (www.agricultura.gov.br).

INFORMAÇÕES PARA MANEJO INTEGRADO DE PRAGAS

Quando houver recomendação/informações sobre MIP oriundas de pesquisa pública ou privada, as mesmas devem ser implementadas.



DADOS RELATIVOS À PROTEÇÃO DA SAÚDE HUMANA:

ANTES DE USAR O PRODUTO, LEIA COM ATENÇÃO AS INSTRUÇÕES.

USE OS EQUIPAMENTOS DE PROTEÇÃO INDIVIDUAL COMO INDICADO.

PRECAUÇÕES GERAIS:

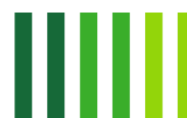
- Produto para uso exclusivamente agrícola
- O manuseio do produto deve ser realizado apenas por trabalhador capacitado.
- Não coma, não beba e não fume durante o manuseio e aplicação do produto.
- Não transporte o produto juntamente com alimentos, medicamentos, rações, animais e pessoas.
- Não manuseie ou aplique o produto sem equipamentos de proteção individual (EPI) recomendados.
- Não utilize equipamentos com vazamentos ou defeitos e não desentupa bicos, orifícios e válvulas com boca.
- Não utilize Equipamentos de Proteção Individual (EPI) danificados, úmidos, vencidos ou com vida útil fora das especificações. Siga as recomendações determinadas pelo fabricante.
- Não aplique o produto perto de escolas, residências e outros locais de permanência de pessoas e de áreas de criação de animais. Siga as orientações técnicas específicas de um profissional habilitado.
- Caso ocorra contato acidental da pessoa com o produto, siga as orientações descritas em primeiros socorros e procure rapidamente um serviço médico de emergência.
- Mantenha o produto adequadamente fechado, em sua embalagem original, em local trancado, longe do alcance de crianças e animais.
- Os equipamentos de proteção individual (EPI) recomendados devem ser vestidos na seguinte ordem: macacão, botas, avental, máscara, óculos ou viseira facial, touca árabe e luvas.
- Seguir as recomendações do fabricante do Equipamento de Proteção Individual (EPI) com relação a forma de limpeza, conservação e descarte do EPI danificado.

PRECAUÇÕES DURANTE A PREPARAÇÃO DA CALDA:

- Utilize equipamento de proteção individual - EPI: macacão de algodão com tratamento hidrorrepelente com mangas compridas passando por cima do punho das luvas e as pernas das calças por cima das botas, botas de borracha, avental impermeável, máscara com filtro combinado (filtro químico contra vapores orgânicos e filtro mecânico classe P2), óculos de segurança com proteção lateral ou viseira facial, touca árabe e luvas de nitrila.
- Manuseie o produto em local aberto e ventilado utilizando os Equipamentos de Proteção Individual (EPI) recomendados; e
- Ao abrir a embalagem, faça-o de modo a evitar respingos.

PRECAUÇÕES DURANTE A APLICAÇÃO DO PRODUTO:

- EVITE O MÁXIMO POSSÍVEL O CONTATO COM A ÁREA TRATADA.
- Aplique o produto somente nas doses recomendadas e observe o intervalo de segurança (intervalo de tempo entre a última aplicação e a colheita).
- Não permita que animais, crianças ou qualquer pessoa não autorizada entrem na área em que estiver sendo aplicado o produto.
- Não aplique o produto na presença de ventos fortes e nas horas mais quentes do dia, respeitando as melhores condições climáticas para cada região.
- Verifique a direção do vento e aplique de modo a não entrar em contato, ou permitir que outras pessoas também entrem em contato, com a névoa do produto.



- Utilize equipamento de proteção individual - EPI: macacão de algodão com tratamento hidrorrepelente com mangas compridas passando por cima do punho das luvas e as pernas das calças por cima das botas, botas de borracha, máscara com filtro combinado (filtro químico contra vapores orgânicos e filtro mecânico classe P2), óculos de segurança com proteção lateral ou viseira facial, touca árabe e luvas de nitrila.

PRECAUÇÕES APÓS A APLICAÇÃO DO PRODUTO:

- Sinalizar a área tratada com os dizeres: "PROIBIDA A ENTRADA. ÁREA TRATADA" e manter os avisos até o final do período de reentrada.
- Evitar ao máximo o contato com a área tratada. Caso necessite entrar na área tratada com o produto antes do término do intervalo de reentrada, utilize os equipamentos de proteção individual (EPI) recomendados para o uso durante a aplicação.
- Não permita que animais, crianças ou qualquer pessoa entrem em áreas tratadas logo após a aplicação.
- Antes de retirar os equipamentos de proteção individual (EPI), lave as luvas ainda vestidas para evitar contaminação.
- Mantenha o restante do produto adequadamente fechado em sua embalagem original, em local trancado, longe do alcance de crianças e animais.
- Tome banho imediatamente após a aplicação do produto e troque as roupas.
- Lave as roupas e os Equipamentos de Proteção Individual (EPI) separados das demais roupas da família. Ao lavar as roupas utilizar luvas e avental impermeáveis. Para ambientes onde haja relação de trabalho, é vedado aos trabalhadores levarem EPI para casa.
- Após cada aplicação do produto faça manutenção e a lavagem dos equipamentos de aplicação.
- Não reutilizar a embalagem vazia.
- No descarte de embalagens, utilize Equipamento de Proteção Individual (EPI): macacão de algodão hidrorrepelente com mangas compridas, luvas de nitrila e botas de borracha.
- Os Equipamentos de Proteção Individual (EPIs) recomendados devem ser retirados na seguinte ordem: touca árabe, óculos ou viseira facial, avental impermeável, botas, macacão, luvas e máscara; e;
- A manutenção e a limpeza do EPI deve ser realizada por uma pessoa treinada e devidamente protegida.



PERIGO

- Provoca lesões oculares graves;
- Provoca irritação à pele;
- Pode provocar reações alérgicas na pele.



PRIMEIROS SOCORROS: procure imediatamente um serviço médico de emergência levando a embalagem, rótulo, bula, folheto informativo e/ou receituário agrônômico do produto.

Ingestão: ATENÇÃO: se engolir o produto, não provoque o vômito, exceto quando houver indicação médica. Caso o vômito ocorra naturalmente, deite a pessoa de lado. Não dê nada para a pessoa beber ou comer.

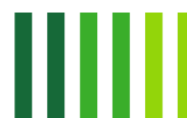
Olhos: ATENÇÃO: PROVOCA LESÕES OCULARES GRAVES. Em caso de contato, lave com muita água corrente durante pelo menos 15 minutos. Evite que a água de lavagem entre no outro olho. Caso utilize lente de contato, deve-se retirá-la.

Pele: ATENÇÃO: PODE PROVOCAR REAÇÕES ALÉRGICAS NA PELE. Em caso de contato, tire toda a roupa e acessórios (cinto, pulseira, óculos, relógios, anéis, etc.) contaminados e lave a pele com muita água corrente e sabão neutro, por pelo menos 15 minutos.

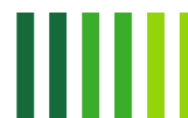
Inalação: Se o produto for inalado ("respirado"), leve a pessoa para um local aberto e ventilado. A pessoa que ajudar deve proteger-se da contaminação, usando luvas e avental impermeável, por exemplo.

- INTOXICAÇÕES POR BLADE - INFORMAÇÕES MÉDICAS

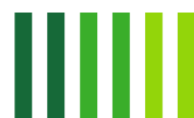
Grupo Químico	Piriproxifem: Éter piridiloxipropílico. Solvente Nafta de Petróleo Aromático Leve: Hidrocarboneto aromático derivado do petróleo.
Classe Toxicológica	CATEGORIA 5 – PRODUTO IMPROVÁVEL DE CAUSAR DANO AGUDO
Vias de Exposição	Piriproxifem: Oral, inalatória, ocular e dérmica. Solvente Nafta de Petróleo Aromático Leve: Dérmica, inalatória, oral e mucosa.
Toxicocinética	Piriproxifem: Testes realizados em animais de laboratório mostram que o Piriproxifem é absorvido, distribuído e extensivamente metabolizado. As principais reações de biotransformação são a oxidação, clivagem e a conjugação. Aproximadamente 88 - 96% do Piriproxifem é excretado através das fezes (81 - 92% da dose) e urina (5 - 12% da dose) após 02 dias da administração. A concentração nos tecidos, após 7 dias, foi menor do que 0,3%. Solvente Nafta de Petróleo Aromático Leve: Estudos conduzidos em ratos mostraram que os produtos pertencentes ao grupo dos hidrocarbonetos aromáticos são bem absorvidos através da via inalatória, atravessam facilmente a membrana alveolar e, rapidamente (em minutos), atingem o sistema nervoso central (SNC). A eliminação destes solventes, tanto em animais como no homem, ocorre principalmente pelo trato respiratório. Em caso de ingestão, a eliminação ocorre principalmente através das fezes.
Toxicodinâmica	Piriproxifem: Não são conhecidos os mecanismos de toxicidade do Piriproxifem em seres humanos e nem em animais de laboratório. Não há a produção de metabólitos tóxicos conhecidos. Animais expostos em diferentes concentrações apresentaram um aumento no colesterol total e dos triglicerídeos, redução na contagem dos hematócritos e hemoglobina, redução no ganho de peso e anemia leve.



	<p>Solvente Nafta de Petróleo Aromático Leve: É um depressor do sistema nervoso central (SNC). A toxicidade é menor que para outros hidrocarbonetos aromáticos como o benzeno e o xileno.</p>										
Sintomas e Sinais Clínicos	<p>Piriproxifem: Os animais que receberam doses letais ou próximas apresentaram redução de atividade espontânea, andar atáxico, perda de reflexos, respiração irregular, lacrimejamento, incontinência urinária, diarreia e piloereção.</p> <p>Solvente Nafta de Petróleo Aromático Leve:</p> <p>Toxicidade aguda - População em risco: Pacientes com doenças respiratórias e dérmicas pré-existentes.</p> <table border="1"> <thead> <tr> <th>Exposição</th><th>Sinais e Sintomas</th></tr> </thead> <tbody> <tr> <td>Respiratória</td><td>Altas concentrações de vapor/ aerossol irritam os olhos e as vias respiratórias. Podem causar transtornos no SNC (cefaléia, vertigem, efeitos anestésicos, sonolência, confusão, perda de consciência), e em menor proporção, arritmias cardíacas. Altas doses podem levar a óbito.</td></tr> <tr> <td>Oral</td><td>Quando ingeridos, não causam toxicidade sistêmica importante devido à pobre absorção, a exceção de pneumonia aspirativa que pode progredir, em alguns casos, até o óbito.</td></tr> <tr> <td>Dérmica</td><td>O contato frequente ou prolongado pode causar leve irritação e dermatite. Pode agravar uma lesão pré-existente.</td></tr> <tr> <td>Ocular</td><td>Leve irritante.</td></tr> </tbody> </table> <p>Toxicidade crônica - quando doses elevadas são administradas a ratos, o produto produz lesões no estômago, fígado, tireoide e bexiga urinária. Esses efeitos devem ser considerados para indivíduos submetidos à exposição ocupacional.</p> <p>Suspeito de produzir efeitos reprodutivos e sobre o desenvolvimento (em animais produz aborto pós-implantação, redução do peso fetal e do tamanho da ninhada). Em estudos em animais não foi sensibilizante nem mutagênico.</p>	Exposição	Sinais e Sintomas	Respiratória	Altas concentrações de vapor/ aerossol irritam os olhos e as vias respiratórias. Podem causar transtornos no SNC (cefaléia, vertigem, efeitos anestésicos, sonolência, confusão, perda de consciência), e em menor proporção, arritmias cardíacas. Altas doses podem levar a óbito.	Oral	Quando ingeridos, não causam toxicidade sistêmica importante devido à pobre absorção, a exceção de pneumonia aspirativa que pode progredir, em alguns casos, até o óbito.	Dérmica	O contato frequente ou prolongado pode causar leve irritação e dermatite. Pode agravar uma lesão pré-existente.	Ocular	Leve irritante.
Exposição	Sinais e Sintomas										
Respiratória	Altas concentrações de vapor/ aerossol irritam os olhos e as vias respiratórias. Podem causar transtornos no SNC (cefaléia, vertigem, efeitos anestésicos, sonolência, confusão, perda de consciência), e em menor proporção, arritmias cardíacas. Altas doses podem levar a óbito.										
Oral	Quando ingeridos, não causam toxicidade sistêmica importante devido à pobre absorção, a exceção de pneumonia aspirativa que pode progredir, em alguns casos, até o óbito.										
Dérmica	O contato frequente ou prolongado pode causar leve irritação e dermatite. Pode agravar uma lesão pré-existente.										
Ocular	Leve irritante.										
Diagnóstico	<p>Piriproxifem: Noções de exposição ao produto e anomalias das funções hepáticas e renais. Conjuntivas congestionadas. Vômitos em caso de ingestão.</p> <p>Solvente Nafta de Petróleo Aromático Leve: O diagnóstico é estabelecido pela confirmação da exposição de quadro clínico compatível.</p>										
Tratamento	<p>Piriproxifem: Descontaminação a ser realizada por profissional protegido por avental impermeável, botas de borracha e luvas de nitrila.</p> <p>Pele: Lavar abundantemente com água corrente e sabão neutro.</p> <p>Olho: Lavar por, pelo menos 15 minutos com soro fisiológico, mantendo as pálpebras abertas e evitando a contaminação do outro olho (posição lateral da cabeça).</p> <p>Ingestão: Se o produto foi ingerido até 1 hora antes da chegada ao hospital, praticar lavagem gástrica com a proteção das vias respiratórias.</p> <p>Carvão ativado: Se liga à maioria dos agentes tóxicos e pode diminuir a absorção sistêmica deles, se administrado logo após a ingestão (1 h). Dose: Suspensão (240 mL de água/30 g de carvão). Dose: 25 a 100 g em adultos, 25 a 50 g em crianças de (1 - 12 anos) e 1,0 g/kg em crianças menores que 1 ano.</p> <p>Inalação: Verificar necessidade de oxigenação.</p> <p>Tratamento sintomático e de manutenção das funções vitais.</p> <p>Não há antídoto específico recomendado.</p>										



	<p>Solvente Nafta de Petróleo Aromático Leve:</p> <p>Antídoto: Não há antídoto específico.</p> <p>Tratamento: Medidas de descontaminação, tratamento sintomático e de suporte. Deve ser evitada a inalação do produto e o contato com os olhos, pele e roupas contaminadas.</p> <p>Exposição oral</p> <p>Embora a absorção via trato gastrointestinal é muito baixa, nos casos de ingestão de grandes quantidades do produto proceder à administração de:</p> <ul style="list-style-type: none"> • Carvão ativado: Administre uma suspensão de carvão ativado em água (240 mL de água/30 g de carvão). Dose usual: 25 a 100 g em adultos/ adolescentes, 25 a 50 g em crianças (1 - 12 anos) e 1,0 g/kg em crianças com menos de 1 ano. É mais efetivo quando administrado dentro de uma hora após a ingestão do agrotóxico. • Lavagem gástrica: Na maioria dos casos não é necessário. <ol style="list-style-type: none"> 1. Considere logo após ingestão de uma grande quantidade do produto (até 1 hora). Proteger as vias aéreas em posição de <i>Trendelenburg</i> e decúbito lateral esquerdo ou por intubação endotraqueal. 2. Contraindicações: Perda de reflexos protetores das vias respiratórias ou alteração de consciência em pacientes não-intubados; corrosivos e hidrocarbonetos risco de hemorragia ou perfuração gastrointestinal. <ul style="list-style-type: none"> • NÃO provocar vômito. • Fluidos intravenosos e monitorização de eletrólitos. Manter internação por no mínimo 24 horas após o desaparecimento dos sintomas. <p>Exposição inalatória</p> <p>Descontaminação: Remova o paciente para um local arejado. Cheque quanto a alterações respiratórias. Se ocorrer tosse ou dificuldade respiratória, avalie quanto a irritações no trato respiratório, bronquite ou pneumonia. Administre oxigênio e auxilie na ventilação, se necessário. Trate broncoespasmos com beta-2-agonistas via inalatória e corticosteroides via oral ou parenteral.</p> <p>Exposição ocular</p> <p>Descontaminação: Lave os olhos expostos com quantidades copiosas de água ou salina a 0,9% à temperatura ambiente por pelo menos 15 minutos. Se a irritação, dor, inchaço, lacrimejamento ou fotofobia persistirem, o paciente deve ser encaminhado para tratamento específico.</p> <p>Exposição dérmica</p> <p>Descontaminação: Remova as roupas contaminadas e lave a área exposta com água e sabão. O paciente deve ser encaminhado para tratamento específico se a irritação ou dor persistir.</p> <p>CUIDADOS para os prestadores de primeiros socorros:</p> <p>EVITAR: Aplicar respiração boca a boca caso o paciente tenha ingerido o produto, utilizar um equipamento intermediário de reanimação manual (Ambú) para realizar o procedimento.</p> <p>Usar PROTEÇÃO: Para evitar contato cutâneo, ocular e inalatório com o produto durante o processo.</p>
Contraindicações	<p>Piriproxifem: Controlar a função hepática e renal, hemograma e ionograma.</p> <p>Solvente Nafta de Petróleo Aromático Leve: O vômito é contraindicado em razão do risco potencial de aspiração.</p>



Efeitos das interações Químicas	Piriproxifem: Não há ocorrência de efeitos sinérgicos e/ou potencializadores relacionados aos diferentes inertes. Solvente Nafta de Petróleo Aromático Leve: Não conhecidos.
ATENÇÃO	Para notificar o caso e obter informações especializadas sobre diagnósticos e tratamento, ligue para o Disque-Intoxicação: 0800-722-6001. Rede Nacional de Centros de Informação e Assistência Toxicológica (RENACIAT/ANVISA/MS)
	As intoxicações por agrotóxicos e afins estão incluídas entre as Doenças e Agravos de Notificação Compulsória. Notifique o caso no Sistema de Informação de Agravos de Notificação (SINAN/MS). Notifique o Sistema de Notificação em Vigilância Sanitária (Notivisa).
	Telefone de Emergência da Empresa: 0800 70 10 450.

MECANISMOS DE AÇÃO, ABSORÇÃO E EXCREÇÃO PARA O SER HUMANO:

Testes realizados em animais de laboratório mostram que o Piriproxifem é absorvido, distribuído e extensivamente metabolizado. As principais reações de biotransformação são a oxidação, clivagem e a conjugação. Aproximadamente 88 - 96% do Piriproxifem é excretado através das fezes (81 - 92% da dose) e urina (5 - 12% da dose) após 02 dias da administração. A concentração nos tecidos, após 07 dias, foi menor do que 0,3%.

EFEITOS AGUDOS E CRÔNICOS PARA ANIMAIS DE LABORATÓRIO:

EFEITOS AGUDOS:

DL50 via oral em ratos: >2000 mg/kg p.c.

DL50 via dérmica em ratos: > 2000 mg/kg p.c.

CL50 inalatória em ratos: não determinada nas condições do teste.

Irritação dérmica em coelhos: os coelhos testados apresentaram eritema e edema. O edema regrediu totalmente aos 14 dias enquanto o eritema não foi totalmente revertido. Não houve corrosão nos animais testados.

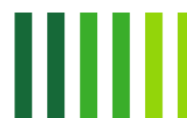
Irritação ocular em coelhos: irritante. Em um dos animais a irritação (vermelhidão e quemose da conjuntiva) foi completamente reversível em 12 dias após a realização do teste. Porém, no outro animal testado os sintomas (opacidade, vermelhidão e quemose da conjuntiva) permaneceram até 21 dias.

Sensibilização cutânea em porquinhos-da índia: produto considerado sensibilizante.

Mutagenicidade: produto não mutagênico.

EFEITOS CRÔNICOS:

Em estudos toxicológicos de longa duração, nos quais os animais são observados durante toda ou boa parte de suas vidas, expostos ao Piriproxifem, em diferentes concentrações, os animais apresentaram um aumento no colesterol total e dos triglicerídios, redução na contagem dos hematócitos e hemoglobina, redução no ganho de peso, anemia leve.



DADOS RELATIVOS À PROTEÇÃO DO MEIO AMBIENTE:

1. PRECAUÇÕES DE USO E ADVERTÊNCIAS QUANTO AOS CUIDADOS DE PROTEÇÃO AO MEIO AMBIENTE:

Este produto é:

☐ Altamente Perigoso ao Meio Ambiente (CLASSE I)

☒ **Muito Perigoso Ao Meio Ambiente (CLASSE II)**

☐ Perigoso ao Meio Ambiente (CLASSE III)

☐ Pouco Perigoso ao Meio Ambiente (CLASSE IV)

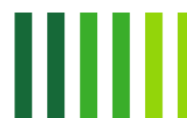
- Este produto é **ALTAMENTE PERSISTENTE** no meio ambiente.
- Este produto é **ALTAMENTE BIOCONCENTRÁVEL** em peixes.
- Evite a contaminação ambiental - **Preserve a Natureza.**
- Não utilize equipamento com vazamentos.
- Não aplique o produto na presença de ventos fortes ou nas horas mais quentes.
- Aplique somente as doses recomendadas.
- Não lave as embalagens ou equipamento aplicador em lagos, fontes, rios e demais corpos d'água. Evite a contaminação da água.

2. INSTRUÇÕES DE ARMAZENAMENTO DO PRODUTO, VISANDO SUA CONSERVAÇÃO E PREVENÇÃO CONTRA ACIDENTES:

- Mantenha o produto em sua embalagem original, sempre fechada.
- O local deve ser exclusivo para produtos tóxicos, devendo ser isolado de alimentos, bebidas, rações ou outros materiais.
- A construção deve ser de alvenaria ou de material não combustível.
- O local deve ser ventilado, coberto e ter piso impermeável.
- Coloque placa de advertência com os dizeres: **CUIDADO VENENO.**
- Tranque o local, evitando o acesso de pessoas não autorizadas, principalmente crianças.
- Deve haver sempre embalagens adequadas disponíveis, para envolver embalagens rompidas ou para o recolhimento de produtos vazados.
- Em caso de armazéns, deverão ser seguidas as instruções constantes da NBR 9843 da Associação Brasileira de Normas Técnicas – ABNT.
- Observe as disposições constantes da legislação estadual e municipal.

3. INSTRUÇÕES EM CASO DE ACIDENTES:

- Isole e sinalize a área contaminada.
- Contate as autoridades locais competentes e a empresa **Ascenza Brasil Ltda. – Telefone: 0800 70 10 450.**
- Utilize equipamento de proteção individual - EPI (macacão impermeável, luvas e botas de borracha, óculos protetor e máscara com filtros).



- Em caso de derrame, estanque o escoamento, não permitindo que o produto entre em bueiros, drenos ou corpos d'água. Siga as instruções a seguir:
- **Piso pavimentado:** absorva o produto com serragem ou areia, recolha o material com auxílio de uma pá e coloque em recipiente lacrado e identificado devidamente. O produto derramado não deverá mais ser utilizado. Neste caso, consulte o registrante através do telefone indicado no rótulo para a sua devolução e destinação final.
- **Solo:** retire as camadas de terra contaminada até atingir o solo não contaminado, recolha esse material e coloque em um recipiente lacrado e devidamente identificado. Contate a empresa registrante conforme indicado acima.
- **Corpos d'água:** interrompa imediatamente a captação para o consumo humano ou animal, contate o órgão ambiental mais próximo e o centro de emergência da empresa, visto que as medidas a serem adotadas dependem das proporções do acidente, das características do corpo hídrico em questão e da quantidade do produto envolvido.
- Em caso de incêndio, use extintores de **ÁGUA EM FORMA DE NEBLINA, CO₂ OU PÓ QUÍMICO**, ficando a favor do vento para evitar intoxicação.

4. PROCEDIMENTOS DE LAVAGEM, ARMAZENAMENTO, DEVOLUÇÃO, TRANSPORTE E DESTINAÇÃO DE EMBALAGENS VAZIAS E RESTOS DE PRODUTOS IMPRÓPRIOS PARA UTILIZAÇÃO OU EM DESUSO:

EMBALAGEM RÍGIDA LAVÁVEL (0,25; 0,45; 0,5; 0,6; 1; 1,5; 2; 3; 5; 10 e 20 L)

LAVAGEM DA EMBALAGEM:

Durante o procedimento de lavagem o operador deverá estar utilizando os mesmos EPI's – Equipamentos de Proteção Individual – recomendados para o preparo da calda do produto.

Tríplice Lavagem (Lavagem Manual):

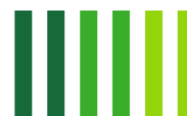
Esta embalagem deverá ser submetida ao processo de Tríplice Lavagem, imediatamente após o seu esvaziamento, adotando-se os seguintes procedimentos:

- Esvazie completamente o conteúdo da embalagem no tanque do pulverizador, mantendo-a na posição vertical durante 30 segundos;
- Adicione água limpa à embalagem até ¼ do seu volume;
- Tampe bem a embalagem e agite-a, por 30 segundos;
- Despeje a água de lavagem no tanque pulverizador;
- Faça esta operação três vezes;
- Inutilize a embalagem plástica ou metálica perfurando o fundo.

Lavagem sob Pressão:

Ao utilizar pulverizadores dotados de equipamentos de lavagem sob pressão seguir os seguintes procedimentos:

- Encaixe a embalagem vazia no local apropriado do funil instalado no pulverizador;
- Acione o mecanismo para liberar o jato de água;
- Direcione o jato de água para todas as paredes internas da embalagem, por 30 segundos;



- A água de lavagem deve ser transferida para o tanque do pulverizador;
- Inutilize a embalagem plástica ou metálica, perfurando o fundo.

Ao utilizar equipamento independente para lavagem sob pressão adotar os seguintes procedimentos:

- Imediatamente após o esvaziamento do conteúdo original da embalagem, mantê-la invertida sobre a boca do tanque de pulverização, em posição vertical, durante 30 segundos;
- Manter a embalagem nessa posição, introduzir a ponta do equipamento de lavagem sob pressão, direcionando o jato de água para todas as paredes internas da embalagem, por 30 segundos;
- Toda a água de lavagem é dirigida diretamente para o tanque do pulverizador;
- Inutilize a embalagem plástica ou metálica, perfurando o fundo.

ARMAZENAMENTO DA EMBALAGEM VAZIA:

- Após a realização da Tríplex Lavagem ou Lavagem Sob Pressão, esta embalagem deve ser armazenada com a tampa, em caixa coletiva, quando existente, separadamente das embalagens não lavadas.
- O armazenamento das embalagens vazias, até sua devolução pelo usuário, deve ser efetuado em local coberto, ventilado, ao abrigo de chuva e com piso impermeável, ou no próprio local onde guardadas as embalagens cheias.

DEVOLUÇÃO DA EMBALAGEM VAZIA:

- No prazo de até um ano da data da compra, é obrigatória a devolução da embalagem vazia, com tampa, pelo usuário, ao estabelecimento onde foi adquirido o produto ou no local indicado na nota fiscal, emitida no ato da compra.
- Caso o produto não tenha sido totalmente utilizado nesse prazo, e ainda esteja dentro de seu prazo de validade, será facultada a devolução da embalagem em até 6 meses após o término do prazo de validade.
- O usuário deve guardar o comprovante de devolução para efeito de fiscalização, pelo prazo mínimo de um ano após a devolução da embalagem vazia.

TRANSPORTE:

- As embalagens vazias não podem ser transportadas junto com alimentos, bebidas, medicamentos, rações, animais e pessoas.

EMBALAGEM RÍGIDA NÃO LAVÁVEL (25; 50; 100; 150 e 200 L)

ESTA EMBALAGEM NÃO PODE SER LAVADA

ARMAZENAMENTO DA EMBALAGEM VAZIA:

- O armazenamento da embalagem vazia, até sua devolução pelo usuário, deve ser efetuado em local coberto, ventilado, ao abrigo de chuva e com piso impermeável, no próprio local onde são guardadas as embalagens cheias.
- Use luvas no manuseio dessa embalagem.
- Essa embalagem deve ser armazenada com sua tampa, em caixa coletiva quando existente, separadamente das embalagens lavadas.



DEVOLUÇÃO DA EMBALAGEM VAZIA:

- No prazo de até um ano da data da compra, é obrigatória a devolução da embalagem vazia, com tampa, pelo usuário, ao estabelecimento onde foi adquirido o produto ou no local indicado na nota fiscal, emitida no ato da compra.
- Caso o produto não tenha sido totalmente utilizado nesse prazo, e ainda esteja dentro do prazo de validade, será facultada a devolução da embalagem em até 6 meses após o término do seu prazo de validade.
- O usuário deve guardar o comprovante de devolução para efeito de fiscalização, pelo prazo mínimo de um ano após a devolução da embalagem vazia.

TRANSPORTE:

- As embalagens vazias não podem ser transportadas junto com alimentos, bebidas, medicamentos, rações, animais e pessoas.

EMBALAGEM SECUNDÁRIA - (NÃO CONTAMINADA)

ESTA EMBALAGEM NÃO PODE SER LAVADA

ARMAZENAMENTO DA EMBALAGEM VAZIA:

- O armazenamento da embalagem vazia, até sua devolução pelo usuário, deve ser efetuado em local coberto, ventilado, ao abrigo de chuva e com piso impermeável, no próprio local onde guardadas as embalagens cheias.

DEVOLUÇÃO DA EMBALAGEM VAZIA:

- É obrigatória a devolução da embalagem vazia, pelo usuário, onde foi adquirido o produto ou no local indicado na nota fiscal, emitida pelo estabelecimento comercial.

TRANSPORTE:

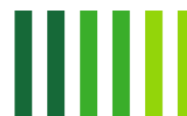
- As embalagens vazias não podem ser transportadas junto com alimentos, bebidas, medicamentos, rações, animais e pessoas.

DESTINAÇÃO FINAL DAS EMBALAGENS VAZIAS:

- A destinação final das embalagens vazias, após a devolução pelos usuários, somente poderá ser realizada pela Empresa Registrante ou por empresas legalmente autorizadas pelos órgãos competentes.
- É PROIBIDO AO USUÁRIO A REUTILIZAÇÃO E A RECICLAGEM DESTA EMBALAGEM VAZIA OU O FRACIONAMENTO E REEMBALAGEM DESTA EMBALAGEM VAZIA.
- EFEITOS SOBRE O MEIO AMBIENTE DECORRENTES DA DESTINAÇÃO INADEQUADA DA EMBALAGEM VAZIA E RESTOS DE PRODUTOS.
- A destinação inadequada das embalagens vazias, sacarias e restos de produtos no meio ambiente causa contaminação do solo, da água e do ar, prejudicando a fauna, a flora e a saúde das pessoas.

PRODUTOS IMPRÓPRIOS PARA UTILIZAÇÃO OU EM DESUSO:

- Caso este produto venha a se tornar impróprio para utilização ou em desuso, consulte o registrante através do telefone indicado no rótulo para sua devolução e destinação final.



- A desativação do produto é feita através de incineração em fornos destinados para este tipo de operação, equipados com câmaras de lavagem de gases efluentes e aprovados por órgão ambiental competente.
- 5. TRANSPORTE DE AGROTÓXICOS, COMPONENTES E AFINS:**
- O transporte está sujeito às regras e aos procedimentos estabelecidos na legislação específica, que inclui o acompanhamento da ficha de emergência do produto, bem como determina que os agrotóxicos não podem ser transportados junto de pessoas, animais, rações, medicamentos ou outros materiais.
- 6. RESTRIÇÕES ESTABELECIDAS POR ÓRGÃO COMPETENTE DO ESTADO, DISTRITO FEDERAL OU MUNICIPAL**
- (De acordo com as recomendações aprovadas pelos órgãos responsáveis)

Hortolândia/SP, 07 de julho de 2025.

