

BEVA

Registrado no Ministério da Agricultura e Pecuária – MAPA sob nº 04725

COMPOSIÇÃO:

Beauveria bassiana, isolado IBCB66Mínimo de 2×10^9 UFC/g (80 g/kg
(8% m/m))
Outros ingredientes.....920 g/kg (92% m/m)

PESO LÍQUIDO: VIDE RÓTULO

CLASSE: Inseticida e Acaricida Microbiológico

TIPO DE FORMULAÇÃO: Pó Molhável (WP)

TITULAR DO REGISTRO:

Biota Innovations Ind. e Com. De Bioprodutos Ltda.

Rua Pedro Barbassa, 517, anexo 456 – Bairro Recreio dos Bandeirantes, Uberaba – MG –
CEP 38040-290 -C.N.P.J.: 29.194.673/0001-01 – Tel. (034) 3333 – 1161
Número de registro do estabelecimento/Estado Cadastro IMA/MG nº 13.771

FABRICANTE/FORMULADOR:

Biota Innovations Ind. e Com. De Bioprodutos Ltda.

Rua Pedro Barbassa, 517, anexo 456 – Bairro Recreio dos Bandeirantes, Uberaba – MG –
CEP 38040-290 -C.N.P.J.: 29.194.673/0001-01 – Tel. (034) 3333 – 1161
Número de registro do estabelecimento/Estado Cadastro IMA/MG nº 13.771

TOYOBO DO BRASIL PRODUTOS BIOLÓGICOS LTDA.

Rua Padre Bento, 858 – Distrito Industrial - Salto – SP – CDA Regional de Sorocaba – CEP
13326-400 – C.N.P.J.: 31.359.178/0001-57 – Tel. (11) 4602-8100
Número de registro do estabelecimento/Estado Cadastro de CFICS/GDSV/CDA nº 4128

| | |
|------------------------|----------------|
| Nº do lote ou partida: | VIDE EMBALAGEM |
| Data de fabricação: | |
| Data de vencimento: | |

TEMPERATURA IDEAL DE ARMAZENAMENTO: TEMPERATURA CLIMATIZADA (20°C)
PRAZO DE VALIDADE: 12 MESES

ANTES DE USAR O PRODUTO LEIA O RÓTULO E A BULA E CONSERVE-OS EM SEU PODER.

É OBRIGATÓRIO O USO DE EQUIPAMENTOS DE PROTEÇÃO INDIVIDUAL. PROTEJA-SE.
É OBRIGATÓRIA A DEVOLUÇÃO DA EMBALAGEM VAZIA.
PRODUTO DISPENSADO DE RECEITUÁRIO AGRÔNOMICO.

Indicações e restrições de uso: vide bula.

Restrições Estaduais, do Distrito Federal e Municipais: vide bula.

Produto registrado para o controle de *Bemisia tabaci* raça B, *Cosmopolites sordidus*,
Tetranychus urticae, *Dalbulus maidis*, *Sphenophorus levis*, *Hypothenemus hampei*, em todas
as culturas em quais ocorram.

Indústria Brasileira

“ORGANISMOS VIVOS DE USO RESTRITO AO CONTROLE DE PRAGAS”



34.3333-1161















contato@biotainova.com.br
www.biotainova.com.br



Rua Pedro Barbassa, 517 – Anexo 456
Recreio dos bandeirantes – Uberaba MG

CLASSIFICAÇÃO TOXICOLÓGICA: CATEGORIA 5 – PRODUTO IMPROVÁVEL DE CAUSAR DANO AGUDO
CLASSIFICAÇÃO DO POTENCIAL DE PERICULOSIDADE AMBIENTAL CLASSE IV– POUCO PERIGOSO AO MEIO AMBIENTE

| | | | | | | | | | | | |
|---|---|---|---|---|---|---|---|---|---|--|---|
| Produto Fitossanitário com Uso Aprovado para a Agricultura Orgânica | | | | | | | | | | | |
|  |  |  |  |  |  |  |  |  |  |  |  |

INSTRUÇÕES DE USO

BEVA é um inseticida microbiológico indicado para aplicação foliar para o controle *Bemisia tabaci* raça B, *Tetranychus urticae*, *Dalbulus maidis*, *Sphenophorus levis* e *Hypothenemus hampei*, na aplicação em iscas “tipo telha” no controle de *Cosmopolites sordidus*.

CULTURAS, DOENÇAS E DOSES DE APLICAÇÃO

| Cultura | Alvos Biológicos Nome científico (nome comum) | Dose(s) do produto comercial | Número, época e intervalo de aplicação |
|--|--|------------------------------|---|
| Em todas as culturas com ocorrência dos alvos biológicos | <i>Bemisia tabaci</i> raça B (mosca branca) | 375 g/ha | Aplicação deve ser realizada com umidade relativa acima de 70%. Reaplicar em intervalo de 14 dias. Não devem ser efetuadas mais do que 4 aplicações por safra da cultura. |
| | <i>Cosmopolites sordidus</i> (moleque-da-bananeira). | 2,5 kg/ha | A aplicação deve ser realizada: 100 iscas do tipo “telha” /ha; 50ml de pasta fúngica/isca; realizar 3 aplicações por ano. |
| | <i>Tetranychus urticae</i> (ácaro rajado) | 500g/100 litros de água | A aplicação deve ser realizada em baixas infestações da praga, com umidade relativa elevada, em seis pulverizações a cada 3 a 4 dias, com o jato dirigido para a face inferior das folhas. Utilizar 100 L de calda/há. |
| | <i>Dalbulus maidis</i> (cigarrinha do milho) | 4 kg/ha | Realizar mais de uma aplicação. |
| | <i>Sphenophorus levis</i> (gorgulho-da-cana ou bicudo da cana-de-açúcar) | 3,6 kg/ ha | Na cultura da cana-de-açúcar aplicar 70% da calda no corte da soqueira (jato dirigido) e 30% sobre as plantas com bico leque. Umidade relativa acima de 46%. Única aplicação após 1 mês de colheita da cultura, após constatada a presença de adultos da praga na área. |





| | | | | |
|--|---|--------------------------------|-------------------|--|
| | <i>Hypothenemus hampei</i> (broca-do-café) | Número de plantas por hectare: | | Iniciar as aplicações quando o resultado do monitoramento indicar nível de infestação entre 1 e 3,5% nos “focos” ou na área toda. Se a infestação estiver em 3,5%, o número de plantas por hectare deve ser levado em consideração; se o nível de infestação estiver em 3,5%, utilizar a maior dose indicada na faixa. |
| | | Até 5.000 | 1,2 g a 2,2 kg/ha | |
| | | Entre 5.000 e 10.000 | 2,2 a 3,2 kg/ha | |
| | | Entre 10.000 e 15.000 | 3,2 a 4,2 g/ha | |
| | | Entre 15.000 e 20.000 | 4,2 g a 5kg/ha | |

Produto com eficiência agrônômica comprovada para as culturas da soja, pepino, bananeira, morango, milho, cana-de-açúcar e café, podendo ser utilizado em qualquer cultura com ocorrência dos alvos biológicos.

NÚMERO, ÉPOCA E INTERVALO DE APLICAÇÃO

Soja e pepino: Aplicação deve ser realizada com umidade relativa acima de 70%. Reaplicar em intervalo de 14 dias, e não devem ser efetuadas mais de que 4 aplicações por safra da cultura.

Bananeira: A aplicação deve ser realizada: 100 iscas do tipo “telha”/ha, 50 ml de pasta fúngica/isca; 1×10^9 esporos/ml de pasta. Realizar 3 aplicações.

Morango: A aplicação deve ser realizada em baixas infestações da praga, com umidade relativa elevada, em 06 (seis) pulverizações a cada 3 a 4 dias, com o jato dirigido para a face inferior das folhas.

Milho: Realizar mais de uma aplicação.

Cana de açúcar: Umidade relativa acima de 46%, única aplicação após 1 mês da colheita da cultura, após constatada a presença de adultos da praga na área.

Café: Iniciar as aplicações quando o resultado do monitoramento indicar nível de infestação entre 1 e 3,5% nos “focos” ou na área toda. Realizar três pulverizações com intervalo de 25 a 30 dias entre elas. A primeira deve ser direcionada a “saia” do cafeeiro, as demais devem ser em planta inteira, com boa cobertura dos frutos. Aplicar no final da tarde com umidade relativa acima de 60% ou à noite; em dias nublados, com temperatura amena e umidade relativa acima de 70%, pode ser aplicado em qualquer horário. Em caso de ocorrência de chuva logo após a pulverização, é necessário reaplicar o produto.

MODO DE APLICAÇÃO

Efetuar as aplicações foliares de forma que possibilitem uma boa cobertura da parte aérea das plantas, sem causar escorrimento. Para a aplicação deve-se utilizar pulverizador costal ou de barra. Recomenda-se aplicar nas horas mais frescas do dia, preferencialmente no final da tarde. Evitar aplicação em condição de temperatura acima de 27° C ou na presença de ventos fortes (velocidade acima de 10 km/hora), bem como com umidade relativa do ar abaixo de 70%. Iscas: Diluir 500g do produto em 5 litros de água ou óleo vegetal formando uma pasta homogênea. Aplicar a pasta sobre toda a superfície seccionada de iscas-atrativas (tipo telha ou queijo). Distribuir na base das plantas 100 iscas do tipo “telha”/ha 50 ml de pasta fúngica/isca; 1×10^9 esporos/ml de pasta.

A escolha dos equipamentos a serem utilizados para aplicação deste produto poderá sofrer



alterações a critério do Engenheiro Agrônomo, tomando-se o cuidado de evitar sempre a formação de deriva e perdas do produto causadas por evaporação.

* **Broca-do-café (*Hypothenemus hampei*):** Iniciar as aplicações quando o resultado do monitoramento indicar nível de infestação entre 1 e 3,5% nos "focos" ou na área toda. Realizar três pulverizações com intervalo de 25 a 30 dias entre elas: a primeira deve ser direcionada à "saia" do cafeeiro; as demais devem ser em planta inteira, com boa cobertura dos frutos. Aplicar no final da tarde com umidade relativa acima de 60% ou à noite; em dias nublados, com temperatura amena e umidade relativa acima de 70%, pode ser aplicado em qualquer horário. Em caso de ocorrência de chuva, logo após a pulverização, é necessário reaplicar o produto. Continuar com o monitoramento, mesmo depois da terceira aplicação; se os resultados indicarem que o nível máximo de infestação foi atingido, aplicar novamente. Para a escolha da dose, o número de plantas por hectare deve ser levado em consideração; se o nível de infestação estiver em 3,5%, utilizar a maior dose indicada na faixa.

Beauveria bassiana é um fungo indicado para a redução das populações de *Hypothenemus hampei* (broca-do-café) e a sua eficiência varia em função:

- A. Do nível de infestação pela broca - apresenta maior eficiência quando aplicado sob níveis de infestação baixos.
- B. Da dose utilizada - doses mais elevadas produzem melhores resultados (em doses mais baixas, o fungo normalmente necessita de um número maior de dias para matar os insetos que, durante este período, podem perfurar os novos frutos e produzir descendentes, caso encontrem as condições apropriadas para isto).
- C. Da distribuição dos conídios - uma boa cobertura na aplicação do fungo, sobretudo em folhas e frutos, cria uma camada de conídios que se aderem à broca quando ela caminha em busca de um novo fruto para perfurar, sendo esta a principal forma de contaminação do inseto.
- D. Das condições ambientais - o fungo é sensível à radiação solar direta, a temperaturas elevadas e à umidade relativa do ar abaixo de 60% no momento da aplicação ou nos dias seguintes a ela (aplicações no final da tarde ou à noite favorecem a adesão e a germinação dos conídios).
- E. Do tempo após a aplicação - uma redução na eficiência do fungo pode ser observada a partir dos 30 dias após a aplicação; se as condições ambientais estiverem desfavoráveis a ele, a redução pode ocorrer antes disso.

Informações sobre o alvo biológico:

A broca-do-café ataca tanto a espécie *Coffea arabica* (café arábica) quanto a espécie *Coffea canephora* (café robusta, conilon), as lavouras formadas por esta última tendem a sofrer um ataque mais severo. Frutos remanescentes da safra anterior que ficaram aderidos às plantas ou caídos no solo servem como abrigo e para a multiplicação do inseto na entressafra, e são a principal fonte de infestação na nova safra. Por esta razão, as práticas de repasse e de varrição são fortemente recomendadas como parte das estratégias de manejo sustentável da broca.

Embora o inseto possa se deslocar a longas distâncias, sobretudo com a ajuda de correntes de vento, ele tende a ficar próximo dos frutos de onde saiu, voando por curtas distâncias a uma altitude de 1 a 2 metros. Como o seu comportamento é gregário ("agregado"), é comum a formação de "focos" no início da infestação, os quais devem ser rapidamente controlados para que a broca não se reproduza e nem se dissemine por toda a área. A velocidade de infestação tende a aumentar com o tempo pelo surgimento de novas gerações e pela maior quantidade de frutos prontamente disponíveis para a perfuração pelo inseto.

Monitoramento do alvo biológico:

1. O monitoramento é fundamental para o manejo sustentável da broca-do-café e pode ser realizado da forma mais adequada à situação específica de cada produtor, embora o



método de amostragem/contagem de frutos seja mais preciso. Quando feito de forma preventiva, o monitoramento torna possível identificar o "período de trânsito" das fêmeas fundadoras e, também, se o ataque da broca está ocorrendo de maneira uniforme na área ou se existem pontos de maior concentração ("focos"), com o objetivo de se direcionar as aplicações do fungo, caso o nível de controle seja atingido nessas áreas.

2. O início e a duração do monitoramento podem variar de um ano para o outro, sendo influenciados por fatores como a espécie e a cultivar de café, as variáveis climáticas, as características da lavoura e da região e a forma de cultivo (ex.: deve ser iniciado mais cedo em cultivares com maturação precoce dos frutos e estendido por mais tempo em cultivares com maturação tardia). A extensão do tempo de monitoramento também é necessária quando há parcelamento da florada, pois tal situação amplia o período com frutos em estágio compatível com o ataque da broca.
3. Para o monitoramento, recomenda-se:
 - Dividir a lavoura em talhões homogêneos, considerando as cultivares, a idade das plantas, a localização dos talhões (ex.: no topo, baixada, próximo à mata, ao terreiro de secagem), a modalidade de plantio (ex.: convencional, adensado, sombreado), dentre outros aspectos relevantes em cada cultivo.
 - Iniciá-lo a partir da ocorrência dos primeiros frutos em estágio "chumbinho" ou, no máximo, entre os estágios "chumbinho" e "chumbão" (os da primeira florada, mesmo que seja parcelada). Os frutos "chumbinho" não são adequados à postura de ovos pela broca, mas o monitoramento preventivo nesta fase tem como objetivo identificar o início da infestação, quando a fêmea fundadora sai do fruto onde passou a entressafra e fica mais exposta e vulnerável à ação do fungo, já que os frutos "chumbinho" da nova safra ainda não estão em estágio ideal para a oviposição.
 - Realizá-lo mensalmente até a colheita, mas caso seja observado um aumento no nível de infestação, realizá-lo com periodicidade quinzenal.
 - Manter um registro ano a ano dos resultados para identificar talhões que, historicamente, apresentem uma infestação mais acentuada.
4. O nível de infestação tende a variar entre talhões com diferenças na incidência de luz solar, umidade e ventilação. Atenção especial deve ser dada também aos talhões:
 - Com histórico de "focos" ou de altos níveis de infestação;
 - Limítrofes com outras lavouras, sobretudo as abandonadas ou submetidas a podas sem destruição dos restos vegetais;
 - Adjacentes ao terreiro de secagem e instalações de beneficiamento, pois as brocas deixam os frutos que estão secando e voam para infestar novos frutos próximos;
 - Nos quais, por qualquer razão, haja maior dificuldade na aplicação do fungo e na realização de uma boa colheita (deixando-se muitos frutos nas plantas ou no solo).
5. O nível de infestação para o controle com o agente microbiológico é de 1 a 3,5%.

INTERVALO DE SEGURANÇA

Não determinado em função da não necessidade de estipular o limite máximo de resíduo (LMR) para este ingrediente ativo.

INTERVALO DE REENTRADA DE PESSOAS NAS CULTURAS E ÁREAS TRATADAS

Não entre na área em que o produto foi aplicado antes da secagem completa da calda (no mínimo 24 horas após a aplicação). Caso necessite entrar antes desse período, utilize os equipamentos de proteção individual (EPI) recomendados para o uso durante a aplicação.

LIMITAÇÕES DE USO

Recomenda-se aplicar nas horas mais frescas do dia, preferencialmente final da tarde. Não aplicar sob vento forte. Nessas condições a exposição dos conídios (esporos) do fungo à radiação UV do sol é menor, propiciando a manutenção da viabilidade do fungo. O produto não é fitotóxico quando aplicado nas doses recomendadas.

Para beneficiar a atuação do **BEVA**, protegendo o inóculo dos fatores climáticos e melhorando





as condições microclimáticas, são recomendadas as seguintes práticas culturais:

- Usar a calda no mesmo dia do seu preparo. Aplicar com solo úmido ou realizar leve irrigação após aplicação do produto;
- Após a aplicação, evitar a limpeza mecânica ou química do piquete, pois essas práticas podem diminuir a quantidade de inóculo;
- Conservar o produto sob refrigeração ou lugar fresco e arejado. Nunca deixar o produto exposto ao sol;
- Lavar bem o pulverizador antes de usá-lo, ou usar um novo, sem resíduos de agroquímicos;
- Não aplicar em período de chuvas intensas.

INFORMAÇÕES SOBRE OS EQUIPAMENTOS DE PROTEÇÃO INDIVIDUAL A SEREM UTILIZADOS

VIDE DADOS RELATIVOS À PROTEÇÃO DA SAÚDE HUMANA.

INFORMAÇÕES SOBRE OS EQUIPAMENTOS DE APLICAÇÃO A SEREM USADOS

VIDE MODO DE APLICAÇÃO.

DESCRIÇÃO DOS PROCESSOS DE TRÍPLICE LAVAGEM DA EMBALAGEM OU TECNOLOGIA EQUIVALENTE

VIDE DADOS RELATIVOS À PROTEÇÃO DO MEIO AMBIENTE.

INFORMAÇÕES SOBRE OS PROCEDIMENTOS PARA A DEVOLUÇÃO, DESTINAÇÃO, TRANSPORTE, RECICLAGEM, REUTILIZAÇÃO E INUTILIZAÇÃO DAS EMBALAGENS VAZIAS

VIDE DADOS RELATIVOS À PROTEÇÃO DO MEIO AMBIENTE.

INFORMAÇÕES SOBRE OS PROCEDIMENTOS PARA A DEVOLUÇÃO E DESTINAÇÃO DE PRODUTOS IMPRÓPRIOS PARA UTILIZAÇÃO EM DESUSO

VIDE DADOS RELATIVOS À PROTEÇÃO DO MEIO AMBIENTE.

INFORMAÇÕES SOBRE MANEJO DA RESISTÊNCIA A INSETICIDAS

A resistência de pragas a agrotóxicos ou qualquer outro agente de controle pode tornar-se um problema econômico, ou seja, fracassos no controle da praga podem ser observados devido à resistência.

O uso repetido do **BEVA** ou de outro produto do mesmo grupo pode aumentar o risco de desenvolvimento de populações resistentes em algumas culturas.

Para manter a eficácia e longevidade do **BEVA** como uma ferramenta útil de manejo de pragas agrícolas, é necessário seguir as seguintes estratégias que podem prevenir, retardar ou reverter a evolução da resistência:

- Rotacionar produtos com mecanismo de ação distinto. Sempre rotacionar com produtos de mecanismo de ação efetivos para a praga alvo.
- Aplicações sucessivas de **BEVA** podem ser feitas desde que o período residual total do “intervalo de aplicações” não exceda o período de uma geração da praga-alvo.
- Seguir as recomendações de bula quanto ao número máximo de aplicações permitidas.
- Respeitar o intervalo de aplicação para a reutilização do **BEVA** ou outros produtos quando for necessário.
- Sempre que possível, realizar as aplicações direcionadas às fases mais suscetíveis das pragas a serem controladas.
- Adotar outras táticas de controle, previstas no Manejo Integrado de Pragas (MIP) como rotação de culturas, controle biológico, controle por comportamento etc., sempre que disponível e apropriado.
- Utilizar as recomendações e da modalidade de aplicação de acordo com a bula do produto.
- Sempre consultar um Engenheiro Agrônomo para o direcionamento das principais estratégias regionais para o manejo de resistência e para a orientação técnica na aplicação de inseticidas.
- Informações sobre possíveis casos de resistência em insetos e ácaros devem ser





encaminhados para o IRAC-BR (www.irac-br.org.br), ou para o Ministério da Agricultura e Pecuária (www.agricultura.gov.br).

MANEJO INTEGRADO DE PRAGAS / MANEJO ECOLÓGICO DE PRAGAS

Recomenda-se, de maneira geral, o manejo integrado de pragas, envolvendo todos os princípios e medidas disponíveis e viáveis de controle, como o controle cultural, controle biológico (predadores e parasitoides), controle microbiano, controle por comportamento, uso de variedades resistentes e controle químico, sempre alternando produtos de diferentes grupos químicos com mecanismo de ação distinto.

DADOS RELATIVOS À PROTEÇÃO DA SAÚDE HUMANA

ANTES DE USAR LEIA COM ATENÇÃO AS INSTRUÇÕES

USE EQUIPAMENTOS DE PROTEÇÃO INDIVIDUAL COMO INDICADO.

PRODUTO POTENCIALMENTE IRRITANTE PARA OS OLHOS.

MICROORGANISMOS PODEM TER O POTENCIAL DE PROVOCAR REAÇÕES DE SENSIBILIZAÇÃO.

INDIVÍDUOS IMUNOSSUPRIMIDOS OU COM HISTÓRICO RECENTE DE IMUNOSSUPRESSÃO NÃO DEVEM MANUSEAR NEM APLICAR ESTE PRODUTO.

PESSOAS COM IMPLANTE DE LENTE INTRAOCULAR OU USO DE LENTES DE CONTATO NÃO DEVEM MANIPULAR OU APLICAR O PRODUTO.

PESSOAS QUE TENHAM SIDO SUBMETIDAS A CIRURGIAS OCULARES COMO TRABECULECTOMIA, IRIDECTOMIA, IMPLANTE DE VÁLVULA DE AHMED OU PROCEDIMENTOS SIMILARES NÃO DEVEM MANIPULAR OU APLICAR O PRODUTO.

PRECAUÇÕES GERAIS:

- Produto para uso exclusivamente agrícola.
- O manuseio do produto deve ser realizado apenas por trabalhador capacitado.
- Não coma, não beba e não fume durante o manuseio e aplicação do produto.
- Não transporte o produto juntamente com alimentos, medicamentos, rações, animais e pessoas.
- Não manuseie ou aplique o produto sem os Equipamentos de Proteção Individual (EPI) recomendados.
- Não utilize equipamentos com vazamentos ou defeitos e não desentupa bicos, orifícios e válvulas com a boca.
- Não utilize equipamentos de proteção individual (EPI) danificados, úmidos, vencidos ou com vida útil fora da especificação. Siga as recomendações determinadas pelo fabricante.
- Não aplique o produto perto de escolas, residências e outros locais de permanência de pessoas e áreas de criação de animais. Siga as orientações técnicas específicas de um profissional habilitado.
- Caso ocorra contato acidental da pessoa com o produto, siga as orientações descritas em primeiros socorros e procure rapidamente um serviço médico de emergência;
- Mantenha o produto adequadamente fechado, em sua embalagem original, em local trancado, longe do alcance de crianças e animais.
- Os Equipamentos de Proteção Individual (EPI) recomendados devem ser vestidos na seguinte ordem: macacão de algodão com tratamento hidrorrepelente com mangas compridas passando por cima do punho das luvas e as pernas das calças por cima das botas, botas de borracha, avental impermeável, máscara com filtro P2 ou P3, viseira facial e luvas de nitrila.
- Seguir as recomendações do fabricante do Equipamento de Proteção Individual (EPI) com relação à forma de limpeza, conservação e descarte do EPI danificado.

PRECAUÇÕES DURANTE A PREPARAÇÃO DA CALDA

- Utilize Equipamentos de Proteção Individual (EPI): macacão de algodão com tratamento hidrorrepelente com mangas compridas passando por cima do punho das luvas e as pernas das calças por cima das botas, botas de borracha, avental impermeável, máscara com filtro P2 ou P3, viseira facial e luvas de nitrila;
- Manuseie o produto em local aberto e ventilado, utilizando os Equipamentos de Proteção Individual (EPI) recomendados;





- Ao abrir a embalagem, faça-o de modo a evitar dispersão de poeira.

PRECAUÇÕES DURANTE A APLICAÇÃO DO PRODUTO

- Evite o máximo possível o contato com a área tratada;
- Aplique o produto somente nas doses recomendadas e observe o intervalo de segurança (intervalo de tempo entre a última aplicação e a colheita);
- Não permita que animais, crianças ou qualquer pessoa não autorizada entrem na área em que estiver sendo aplicado o produto;
- Não aplique o produto na presença de ventos fortes e nas horas mais quentes do dia respeitando as melhores condições climáticas para cada região;
- Verifique a direção do vento e aplique de forma a não entrar em contato ou permitir que outras pessoas também entrem em contato com a névoa do produto;
- Utilize equipamentos de proteção individual – EPI: macacão de algodão com tratamento hidrorrepelente com mangas compridas passando por cima do punho das luvas e as pernas das calças por cima das botas, botas de borracha, avental impermeável, máscara com filtro P2 ou P3, viseira facial e luvas de nitrila.

PRECAUÇÕES APÓS A APLICAÇÃO DO PRODUTO

- Sinalizar a área tratada com os dizeres “PROIBIDA A ENTRADA. ÁREA TRATADA”, e manter os avisos até o final do período de reentrada;
- Evite o máximo possível o contato com a área tratada. Caso necessite entrar na área tratada com o produto antes do término do intervalo de reentrada, utilize os Equipamentos de Proteção Individual (EPI) recomendados para uso durante a aplicação;
- Não permita que animais, crianças ou qualquer pessoa não autorizada entrem em áreas tratadas logo após a aplicação;
- Aplique o produto somente nas doses recomendadas e observe o intervalo de segurança (intervalo de tempo entre a última aplicação e a colheita);
- Antes de retirar os Equipamentos de Proteção Individual (EPI), sempre lave as luvas ainda vestidas para evitar contaminação;
- Mantenha o restante do produto adequadamente fechado, em sua embalagem original, em local trancado, longe do alcance de crianças e animais;
- Tome banho imediatamente após a aplicação do produto e troque as roupas;
- Lave as roupas e os Equipamentos de Proteção Individual (EPI) separados das demais roupas da família. Ao lavar as roupas, utilize luvas e avental impermeáveis;
- Após cada aplicação do produto, faça a manutenção e a lavagem dos equipamentos de aplicação.
- Não reutilizar a embalagem vazia;
- No descarte de embalagens utilize Equipamento de Proteção Individual (EPI): macacão de algodão com tratamento hidrorrepelente com mangas compridas, luvas de nitrila e botas de borracha.
- Os Equipamentos de Proteção Individual (EPIs) recomendados devem ser retirados na seguinte ordem: viseira facial, avental, botas, macacão, luvas e máscara;
- A manutenção e a limpeza do EPI deve ser realizada por pessoa treinada e devidamente protegida.

ATENÇÃO

PRIMEIROS SOCORROS: Procure logo um serviço médico de emergência levando a embalagem, rótulo e a bula do produto.

Ingestão: Se engolir o produto, não provoque vômito, exceto quando houver indicação médica. Caso o vômito ocorra naturalmente, deite a pessoa de lado. Não dê nada para beber ou comer.

Olhos: Em caso de contato, lave com muita água corrente durante pelo menos 15 minutos. Evite que a água de lavagem entre no outro olho. Caso utilize lente de contato, deve-se retirá-la.

Pele: Em caso de contato, tire toda a roupa e acessórios (cinto, pulseira, óculos, relógio, anéis etc) contaminados e lave a pele com muita água corrente e sabão neutro, por pelo menos 15 minutos.

Inalação: Se o produto for inalado (“respirado”), leve a pessoa para um local aberto e ventilado. A pessoa que ajudar deve se proteger da contaminação usando luvas e avental impermeáveis, por exemplo.





Antídoto: Não há antídoto específico.

Tratamento Médico: Tratamento deve ser sintomático e de suporte.

INFORMAÇÕES MÉDICAS
RISCOS ASSOCIADOS À EXPOSIÇÃO POR *Beauveria bassiana*

| | |
|--|--|
| Nome Técnico | BEVA |
| Nome Científico | <i>Beauveria bassiana</i> , isolado IBCB 66 |
| Classe Toxicológica | CATEGORIA 5 – PRODUTO POUCO PROVAVEL DE CAUSAR DANO AGUDO |
| Vias de absorção | Oral, inalatória, ocular e dérmica. |
| Sintomas e sinais clínicos | Reações alérgicas, ceratite. Esses sintomas foram verificados na literatura disponível para a espécie e não fazem referência, necessariamente, ao isolado utilizado neste produto. |
| Efeitos registrados em literatura associados ao micro-organismo | Em estudos realizados com animais não houve evidências de toxicidade, infectividade ou patogenicidade. Contudo, há registro de <i>B. bassiana</i> como um raro patógeno de vertebrados e foram relatados casos de infecção pulmonar e aviolete alérgica em pessoas imunossuprimidas, que podem ser susceptíveis a este fungo. Apesar de não representar uma ameaça como potencial causador de doenças infecciosas em humanos, <i>B. bassiana</i> é um fungo que pode apresentar efeito alergênico e foi relacionado com a ocorrência de ceratite. |
| Diagnóstico | O diagnóstico é estabelecido pela confirmação da exposição e pela ocorrência de possível quadro clínico compatível. |
| Tratamento | <p>O tratamento é sintomático. Não há antídoto específico. O tratamento para o caso de infecção fúngica deve ser feito com antimicóticos, conforme definido em protocolos específicos. Deve haver monitoramento para desenvolvimento de possíveis reações de hipersensibilidade. Medidas de suporte devem ser adotadas, se necessárias.</p> <p>Exposição oral.</p> <p>Não há registro de reações associadas ao fungo. O tratamento é sintomático e inclui o monitoramento para desenvolvimento de possíveis reações de hipersensibilidade.</p> <p>Exposição inalatória</p> <p>O tratamento inclui o monitoramento para desenvolvimento de possíveis reações de hipersensibilidade. Caso seja verificada alguma sintomatologia do trato respiratório, o paciente deve ser monitorado e receber auxílio para ventilação, se necessário.</p> <p>Exposição ocular</p> <p>Irrigue com água corrente ou salina a 0,9% por pelo menos 15 minutos. Assegure que não haja partículas remanescentes na conjuntiva. Avalie para a ocorrência de alterações na conjuntiva e córnea. Encaminhar para um oftalmologista, se necessário.</p> <p>Exposição dérmica</p> <p>Lave a pele exposta com água e sabão. Monitore para possíveis reações de sensibilização.</p> |
| Contraindicações | A indução do vômito é contraindicada em razão do risco de aspiração e de pneumonite química. |
| Efeitos sinérgicos | Não há. |
| ATENÇÃO | Para notificar o caso e obter informações especializadas sobre diagnóstico e tratamento, ligue para o Disque-Intoxicação: 0800-722-6001. Rede Nacional de Centros de Informação e Assistência Toxicológica (RENACIAT/ANVISA/MS). |
| Telefone de Emergência | As intoxicações por agrotóxicos e afins estão incluídas entre as Doenças e Agravos de Notificação Compulsória. Notifique no sistema de Informação de Agravos de Notificação |



| | |
|--|--|
| | (SINAN/ MS) Notifique no Sistema de Notificação em Vigilância Sanitária (Notivisa). |
| | Telefone de emergência da empresa: (34) 3333-1161 Correio eletrônico da empresa: sac@biotainova.com.br |

* *Beauveria bassiana*, isolado IBCB 66 encontra-se armazenado na Coleção de Fungos Entomopatogênicos “Oldemar Cardim Abreu”, no Laboratório de Controle Biológico do Centro Avançado de Pesquisa em Proteção de Plantas e Saúde Animal do Instituto Biológico, localizado na Rua dos Vidoeiros, 1097 – B – Gramado – Campinas /SP.

EFEITOS AGUDOS E CRÔNICOS PARA ANIMAIS DE LABORATÓRIO

Estudos não realizados de acordo com critérios da legislação vigente.

DADOS RELATIVOS À PRETEÇÃO DO MEIO AMBIENTE

1. PRECAUÇÕES DE USO E ADVERTÊNCIAS QUANTO AOS CUIDADOS DE PROTEÇÃO AO MEIOAMBIENTE:

Este produto é:

- ☐ Altamente Perigoso ao Meio Ambiente (CLASSE I).
- ☐ Muito Perigoso ao Meio Ambiente (CLASSE II).
- ☐ Perigoso ao Meio Ambiente (CLASSE III).

■ POUCO PERIGOSO AO MEIO AMBIENTE (CLASSE IV).

- Evite a contaminação ambiental - **Preserve a Natureza.**
- Não utilize equipamento com vazamentos.
- Não aplique o produto na presença de ventos fortes ou nas horas mais quentes.
- Aplique somente as doses recomendadas.
- Não lave embalagens ou equipamento aplicador em lagos, fontes, rios e demais corpos d'água. Evite a contaminação da água.
- A destinação inadequada de embalagens ou restos de produtos ocasiona contaminação do solo, da água e do ar, prejudicando a fauna, a flora e a saúde das pessoas.

2. INSTRUÇÕES DE ARMAZENAMENTO DO PRODUTO, VISANDO SUA CONSERVAÇÃO E PREVENÇÃO CONTRA ACIDENTES:

- Mantenha o produto em sua embalagem original, sempre fechada.
- O local deve ser exclusivo para produtos tóxicos, devendo ser isolado de alimentos, bebidas, rações ou outros materiais.
- A construção deve ser de alvenaria ou de material não combustível.
- O local deve ser ventilado, coberto e ter piso impermeável.
- Tranque o local, evitando o acesso de pessoas não autorizadas, principalmente crianças.
- Deve haver sempre embalagens adequadas disponíveis para envolver embalagens rompidas ou para o recolhimento de produtos vazados.
- Em caso de armazéns, deverão ser seguidas as instruções constantes da NBR 9843 da Associação Brasileira de Normas Técnicas – ABNT.
- Observe as disposições constantes da legislação estadual e municipal.

3. INSTRUÇÕES EM CASO DE ACIDENTES:

- Isole e sinalize a área contaminada.
- Contate as autoridades locais competentes e a Empresa **Biota Innovations Ind. e Com. De Bioprodutos Ltda.** - Telefone: (34) 3333.1161.
- Utilize equipamento de proteção individual - EPI (macacão impermeável, luvas e botas de borracha, óculos protetor e máscara com filtros).
- Em caso de derrame, siga as instruções abaixo:





Piso pavimentado: absorva o produto com serragem ou areia e recolha o material com auxílio de uma pá e coloque em recipiente lacrado e identificado devidamente. O produto derramado não deverá mais ser utilizado. Neste caso, consulte o registrante através do telefone indicado no rótulo para a sua devolução e destinação final.

Solo: retire as camadas de terra contaminada até atingir o solo não contaminado, recolha esse material e coloque em um recipiente lacrado e devidamente identificado. Contate a empresa registrante conforme indicado acima.

Corpos d'água: interrompa imediatamente a captação para o consumo humano ou animal, contate o órgão ambiental mais próximo e o centro de emergência da empresa, visto que as medidas a serem adotadas dependem das proporções do acidente, das características do corpo hídrico em questão e da quantidade do produto envolvido.

Em caso de incêndio, use extintores de água em forma de neblina, de CO₂ ou pó químico, ficando a favor do vento para evitar intoxicação.

4. PROCEDIMENTOS DE LAVAGEM, ARMAZENAMENTO, DEVOLUÇÃO, TRANSPORTE E DESTINAÇÃO DE EMBALAGENS VAZIAS E RESTOS DE PRODUTOS IMPRÓPRIOS PARA UTILIZAÇÃO OU EM DESUSO:

EMBALAGEM FLEXÍVEL

ESTA EMBALAGEM NÃO PODE SER LAVADA

ARMAZENAMENTO DA EMBALAGEM VAZIA

O armazenamento da embalagem vazia, até sua devolução pelo usuário, deve ser efetuado em local coberto, ventilado, ao abrigo de chuva e com piso impermeável, no próprio local onde guardadas as embalagens cheias.

Use luvas no manuseio desta embalagem.

Esta embalagem vazia deve ser armazenada separadamente das lavadas, em saco plástico transparente (Embalagens Padronizadas – modelo ABNT), devidamente identificado e com lacre, o qual deverá ser adquirido nos Canais de Distribuição.

DEVOLUÇÃO DA EMBALAGEM VAZIA

No prazo de até um ano da data da compra, é obrigatória a devolução da embalagem vazia, com tampa, pelo usuário, ao estabelecimento onde foi adquirido o produto ou no local indicado na nota fiscal, emitida no ato da compra.

Caso o produto não tenha sido totalmente utilizado nesse prazo, e ainda esteja dentro de seu prazo de validade, será facultada a devolução da embalagem em até 6 meses após o término do prazo de validade. O usuário deve guardar o comprovante de devolução para efeito de fiscalização, pelo prazo mínimo de um ano após a devolução da embalagem vazia.

TRANSPORTE

As embalagens vazias não podem ser transportadas junto com alimentos, bebidas, medicamentos, rações, animais e pessoas. Devem ser transportadas em saco plástico transparente (Embalagens Padronizadas – modelo ABNT), devidamente identificado e com lacre, o qual deverá ser adquirido nos Canais de Distribuição.

EMBALAGEM SECUNDÁRIA (NÃO CONTAMINADA)

ESTA EMBALAGEM NÃO PODE SER LAVADA.

ARMAZENAMENTO DA EMBALAGEM VAZIA

O armazenamento das embalagens vazias, até sua devolução pelo usuário, deve ser efetuado em local coberto, ventilado, ao abrigo de chuva e com piso impermeável, no próprio local onde guardadas as embalagens cheias.

DEVOLUÇÃO DA EMBALAGEM VAZIA

É obrigatória a devolução da embalagem vazia, pelo usuário, ao estabelecimento onde foi





adquirido o produto ou no local indicado na nota fiscal, emitida pelo estabelecimento comercial.

TRANSPORTE

As embalagens vazias não podem ser transportadas junto com alimentos, bebidas, medicamentos, rações, animais e pessoas.

DESTINAÇÃO FINAL DAS EMBALAGENS VAZIAS

A destinação final das embalagens vazias, após a devolução pelos usuários, somente poderá ser realizada pela empresa registrante ou por empresas legalmente autorizadas pelos órgãos competentes.

É PROIBIDO AO USUÁRIO A REUTILIZAÇÃO E A RECICLAGEM DESTA EMBALAGEM VAZIA OU O FRACIONAMENTO E REEMBALAGEM DESTA PRODUTO.

EFEITOS SOBRE O MEIO AMBIENTE DECORRENTES DA DESTINAÇÃO INADEQUADA DA EMBALAGEM VAZIA E RESTOS DE PRODUTOS

A destinação inadequada das embalagens vazias e restos de produtos no meio ambiente causam contaminação do solo, da água e do ar, prejudicando a fauna, a flora e a saúde das pessoas.

PRODUTOS IMPRÓPRIOS PARA UTILIZAÇÃO OU EM DESUSO

Caso este produto venha a se tornar impróprio para utilização ou em desuso, consulte o registrante através do telefone indicado no rótulo para sua devolução e destinação final.

A desativação do produto pode ser feita por incineração em fornos destinados para este tipo de operação equipados com câmaras de lavagem de gases efluentes e aprovados por órgão ambiental competente.

Para a desativação dos conídios de fungo pode ser utilizado uma esterilização por calor úmido com autoclave a 120 °C, pressão de 1atm, por 1 hora, sendo que o inerte, pode ser depositado em aterros sanitários para lixo urbano.

5. TRANSPORTE DE AGROTÓXICOS, COMPONENTES E AFINS:

O transporte está sujeito às regras e aos procedimentos estabelecidos na legislação específica, que inclui o acompanhamento da ficha de emergência do produto, bem como determina que os agrotóxicos não podem ser transportados junto de pessoas, animais, rações, medicamentos e outros materiais.

6. RESTRIÇÕES ESTADUAIS, DO DISTRITO FEDERAL E MUNICIPAIS:

De acordo com as recomendações aprovadas pelos órgãos responsáveis.

BEVA – Bula – abril/2025

