

BS TRICHO DUO

Registrado no Ministério da Agricultura e Pecuária – MAPA sob nº 24323

COMPOSIÇÃO:*Trichoderma harzianum*, isolado IB19/17.....Mínimo 5 x 10⁸ UFC/g (100 g/kg
(10% m/m))Outros ingredientes..... 900 g/kg
(90% m/m)**PESO LÍQUIDO:** VIDE RÓTULO**CLASSE:** Fungicida Microbiológico**TIPO DE FORMULAÇÃO:** Pó Molhável (WP)**TITULAR DO REGISTRO:****Biota Innovations Ind. e Com. De Bioprodutos Ltda.**Rua Pedro Barbassa, 517, anexo 456 – Recreio dos Bandeirantes, Uberaba – MG –
CEP 38040-290 - C.N.P.J.: 29.194.673/0001-01 – Tel. (034) 3333 – 1161
Número de registro do estabelecimento/Estado Cadastro IMA/MG nº 13.771**FABRICANTE/FORMULADOR:****Biota Innovations Ind. e Com. De Bioprodutos Ltda.**Rua Pedro Barbassa, 517, anexo 456 – Recreio dos Bandeirantes, Uberaba – MG –
CEP 38040-290 - C.N.P.J.: 29.194.673/0001-01 – Tel. (034) 3333 – 1161
Número de registro do estabelecimento/Estado Cadastro IMA/MG nº 13.771




Nº do lote ou partida:	VIDE EMBALAGEM
Data de fabricação:	
Data de vencimento:	

TEMPERATURA IDEAL DE ARMAZENAMENTO: TEMPERATURA AMBIENTE 27°C
PRAZO DE VALIDADE: 12 MESES**ANTES DE USAR O PRODUTO LEIA O RÓTULO E A BULA E CONSERVE-OS EM
SEU PODER.****É OBRIGATÓRIO O USO DE EQUIPAMENTOS DE PROTEÇÃO INDIVIDUAL.
PROTEJA-SE.****É OBRIGATÓRIA A DEVOLUÇÃO DA EMBALAGEM VAZIA.
PRODUTO DISPENSADO DE RECEITUÁRIO AGRÔNOMICO.**Indicações e restrições de uso: vide bula
Restrições estaduais, do Distrito Federal e municipais: vide bula.Produto registrado para o controle de *Sclerotinia sclerotiorum*, em todas as culturas
em quais ocorram.

Indústria Brasileira

“ORGANISMOS VIVOS DE USO RESTRITO AO CONTROLE DE PRAGAS”

CLASSIFICAÇÃO TOXICOLÓGICA 5 – PRODUTO IMPROVÁVEL DE CAUSAR DANO AGUDO
CLASSIFICAÇÃO DO POTENCIAL DE PERICULOSIDADE AMBIENTAL: IV – POUCO PERIGOSO AO MEIO AMBIENTE

Produto Fitossanitário com Uso Aprovado para a Agricultura Orgânica		
      	      	  

1. INSTRUÇÕES DE USO

BS TRICHO DUO é um fungicida microbiológico indicado para aplicação foliar para o controle de *Sclerotinia sclerotiorum* (mofo-branco).

1.1. CULTURAS, DOENÇAS E DOSES DE APLICAÇÃO

Cultura	Alvos Biológicos Nome comum (nome científico)	Dose(s) do Produto comercial	Época
Em todas as culturas com ocorrência dos alvos biológicos	<i>Sclerotinia sclerotiorum</i> (mofo-branco)	4 kg/ha (2 x 10 ¹² conídios em 200 litros de calda/ha)	As aplicações devem ser realizadas nas horas mais frescas do dia, preferencialmente, ao fim da tarde e em dias nublados. Realizar duas aplicações.

Produto com eficiência agrônômica comprovada para as culturas da soja e feijão, podendo ser utilizado em qualquer cultura com ocorrência dos alvos biológicos.

1.2. NÚMERO, ÉPOCA E INTERVALO DE APLICAÇÃO

Soja: Na cultura da soja, realizar a primeira aplicação no estágio V3 (segundo trifólio aberto) e a segunda aplicação no estágio R1 (início do florescimento).

Feijão: Na cultura do feijão, realizar a aplicação no estágio V3 (primeira folha trifoliada aberta) e a segunda aplicação no estágio R5 (pré-florescimento).

1.3. MODO DE APLICAÇÃO

Aplicação terrestre: Realizado através de pulverizador costal ou tratorizado, equipados com pontas que reduzem perdas por deriva e promovem uma cobertura homogênea sobre a cultura, conforme as recomendações do fabricante. O pulverizador tratorizado deve proporcionar agitação constante da calda durante a aplicação para evitar decantação do produto.



Condições climáticas recomendadas durante a pulverização:

- Umidade relativa do ar acima de 55%.
- Temperatura abaixo de 30°C.
- Velocidade do vento entre 3 e 10 km/h.

Instruções para preparo da calda de pulverização:

- a) Assegurar a limpeza do tanque do pulverizador antes do preparo.
- b) Colocar aproximadamente 2/3 do volume total de água no tanque, de acordo com o volume de calda calculado para a aplicação.
- c) Adicionar o produto no tanque.
- d) Completar o tanque com o restante do volume total de água.
- e) Manter a calda em agitação para homogeneização da calda de aplicação.

1.4. INTERVALO DE SEGURANÇA

Não determinado em função da não necessidade de estipular o limite máximo de resíduos (LMR) para este ingrediente ativo.

1.5. INTERVALO DE REENTRADA DE PESSOAS NAS CULTURAS E ÁREAS TRATADAS

Não entre na área em que o produto foi aplicado antes da secagem completa da calda (no mínimo 24 horas após a aplicação). Caso necessite entrar antes desse período, utilize os equipamentos de proteção individual (EPI) recomendados para o uso durante a aplicação.

1.6. LIMITAÇÕES DE USO

Recomenda-se aplicar nas horas mais frescas do dia, preferencialmente ao final da tarde e em dias nublados. Não aplicar sob vento forte. Nessas condições a exposição dos conídios (esporos) do fungo à radiação UV do sol é menor, propiciando a manutenção da viabilidade do fungo. O produto não é fitotóxico quando aplicado nas doses recomendadas.

Para beneficiar a atuação do **BS TRICHO DUO**, protegendo o inóculo dos fatores climáticos e melhorando as condições microclimáticas, são recomendadas as seguintes práticas culturais:

- Usar a calda no mesmo dia do seu preparo. Aplicar com solo úmido ou realizar leve irrigação após aplicação do produto;
- Após a aplicação, evitar a limpeza mecânica ou química do piquete, pois essas práticas podem diminuir a quantidade de inóculo;
- Conservar o produto sob refrigeração ou lugar fresco e arejado. Nunca deixar o produto exposto ao sol;
- Lavar bem o pulverizador antes de usá-lo, ou usar um novo, sem resíduos de agroquímicos;
- Não aplicar em período de chuvas intensas.

1.7. INFORMAÇÕES SOBRE OS EQUIPAMENTOS DE PROTEÇÃO INDIVIDUAL A SEREM UTILIZADOS

VIDE DADOS RELATIVOS À PROTEÇÃO DA SAÚDE HUMANA.

1.8. INFORMAÇÕES SOBRE OS EQUIPAMENTOS DE APLICAÇÃO A SEREM USADOS

VIDE MODO DE APLICAÇÃO.



1.9. DESCRIÇÃO DOS PROCESSOS DE TRÍPLICE LAVAGEM DA EMBALAGEM OU TECNOLOGIA EQUIVALENTE

VIDE DADOS RELATIVOS À PROTEÇÃO DO MEIO AMBIENTE.

1.10. INFORMAÇÕES SOBRE OS PROCEDIMENTOS PARA A DEVOLUÇÃO, DESTINAÇÃO, TRANSPORTE, RECICLAGEM, REUTILIZAÇÃO E INUTILIZAÇÃO DAS EMBALAGENS VAZIAS

VIDE DADOS RELATIVOS À PROTEÇÃO DO MEIO AMBIENTE.

1.11. INFORMAÇÕES SOBRE OS PROCEDIMENTOS PARA A DEVOLUÇÃO E DESTINAÇÃO DE PRODUTOS IMPRÓPRIOS PARA UTILIZAÇÃO EM DESUSO

VIDE DADOS RELATIVOS À PROTEÇÃO DO MEIO AMBIENTE.

1.12. INFORMAÇÕES SOBRE MANEJO DE RESISTÊNCIA

Qualquer agente de controle de pragas pode ficar menos efetivo ao longo do tempo se o organismo alvo desenvolver algum mecanismo de resistência. O Comitê Brasileiro de Ação a Resistência a Fungicidas – FRAC – BR, recomenda as seguintes estratégias de Manejo de Resistência a Inseticidas, visando prolongar a vida útil dos produtos:

- Qualquer produto para controle de praga da mesma classe ou modo de ação não deve ser utilizado em gerações consecutivas da mesma praga;
- Utilizar somente as doses recomendadas no rótulo/bula;
- Sempre consultar um Engenheiro Agrônomo para direcionamento sobre as recomendações locais para o Manejo Integrado de Pragas (MIP);
- Incluir outros métodos de controle (ex. Controle Cultural, Biológico etc.) dentro do programa de MIP, quando disponível e apropriado;
- Informações sobre possíveis casos de resistência a Fungicidas no controle de insetos devem ser consultados e, ou, informados à: Comitê de Ação à Resistência de Fungicidas (FRAC-BR: www.frac-br.org), Ministério da Agricultura e Pecuária (MAPA: www.agricultura.gov.br).

1.13. MANEJO INTEGRADO DE PRAGAS / MANEJO ECOLÓGICO DE PRAGAS

Recomenda-se, de maneira geral, o manejo integrado de pragas, envolvendo todos os princípios e medidas disponíveis e viáveis de controle, como controle cultural, controle biológico (predadores e parasitoides), controle microbiano, controle por comportamento, uso de variedades resistentes e controle químico, sempre alternando produtos de diferentes grupos químicos com mecanismo de ação distinto.

DADOS RELATIVOS À PROTEÇÃO DA SAÚDE HUMANA

ANTES DE USAR LEIA COM ATENÇÃO AS INSTRUÇÕES

PRODUTO POTENCIALMENTE IRRITANTE PARA OS OLHOS.

MICROORGANISMOS PODEM TER O POTENCIAL DE PROVOCAR REAÇÕES DE SENSIBILIZAÇÃO.

INDIVÍDUOS IMUNOSSUPRIMIDOS OU COM HISTÓRICO RECENTE DE IMUNOSSUPRESSÃO NÃO DEVEM MANUSEAR NEM APLICAR ESTE PRODUTO. PESSOAS COM IMPLANTE DE LENTE INTRAOCULAR OU USO DE LENTES DE CONTATO NÃO DEVEM MANIPULAR OU APLICAR O PRODUTO.

PESSOAS QUE TENHAM REALIZADO CIRURGIAS OCULARES COMO TRABECULECTOMIA, IRIDECTOMIA, IMPLANTE DE VÁLVULA DE AHMED OU PROCEDIMENTOS SIMILARES NÃO DEVEM MANIPULAR OU APLICAR O PRODUTO.



PRECAUÇÕES GERAIS

- Produto para **uso exclusivamente agrícola**.
- O manuseio do produto deve ser realizado apenas por trabalhador capacitado.
- Não coma, não beba e não fume durante o manuseio e aplicação do produto.
- Não transporte o produto juntamente com alimentos, medicamentos, rações, animais e pessoas.
- Não manuseie ou aplique o produto sem os equipamentos de proteção individual (EPI) recomendados.
- Não utilize equipamentos com vazamentos ou defeitos e não desentupa bicos, orifícios e válvulas com a boca.
- Não utilize equipamentos de proteção individual (EPI) danificados, úmidos, vencidos ou com a vida útil fora da especificação. Siga as recomendações determinadas pelo fabricante.
- Não aplique o produto perto de escolas, residências e outros locais de permanência de pessoas e áreas de criação de animais. Siga as orientações técnicas específicas de um profissional habilitado.
- Caso ocorra contato acidental da pessoa com o produto, siga as orientações descritas em primeiros socorros e procure rapidamente um serviço médico de emergência.
- Mantenha o produto adequadamente fechado, em sua embalagem original, em local trancado, longe do alcance de crianças e animais.
- Os equipamentos de proteção individual (EPI) recomendados devem ser vestidos na seguinte ordem: macacão de algodão com tratamento hidrorrepelente com mangas compridas passando por cima do punho das luvas e as pernas das calças por cima das botas, bota de borracha, avental impermeável, máscara com filtro P2 ou P3, viseira facial e luvas de nitrila.
- Seguir as recomendações do fabricante do Equipamento de Proteção Individual (EPI) com relação à forma de limpeza, conservação e descarte do EPI danificado.

PRECAUÇÕES DURANTE A PREPARAÇÃO DA CALDA

- Utilize equipamentos de proteção individual – EPI: macacão de algodão com tratamento hidrorrepelente com mangas compridas passando por cima do punho das luvas e as pernas das calças por cima das botas, botas de borracha, avental impermeável, máscara com filtro P2 ou P3, viseira facial e luvas de nitrila.
- Manuseie o produto em local aberto e ventilado, utilizando os Equipamentos de Proteção Individual (EPI) recomendados.
- Ao abrir a embalagem, faça-o de modo de evitar dispersão de poeira.

PRECAUÇÕES DURANTE A APLICAÇÃO DO PRODUTO

- Evite o máximo possível o contato com a área tratada.
- Aplique o produto somente nas doses recomendadas e observe o intervalo de segurança (intervalo de tempo entre a última aplicação e a colheita).
- Não permita que animais, crianças ou qualquer pessoa não autorizada entrem na área em que estiver sendo aplicado o produto.
- Não aplique o produto na presença de ventos fortes e nas horas mais quentes do dia respeitando as melhores condições climáticas para cada região.
- Verifique a direção do vento e aplique de forma a não entrar em contato ou permitir que outras pessoas também entrem em contato com a névoa do produto.
- Utilize equipamentos de proteção individual – EPI: macacão de algodão com tratamento hidrorrepelente com mangas compridas passando por cima do punho das luvas e as pernas das calças por cima das botas, botas de borracha, avental impermeável, máscara com filtro P2 ou P3, viseira facial e luvas de nitrila.



PRECAUÇÕES APÓS A APLICAÇÃO DO PRODUTO

- Sinalizar a área tratada com os dizeres “PROIBIDA A ENTRADA. ÁREA TRATADA”, e manter os avisos até o final do período de reentrada.
- Evite o máximo possível o contato com a área tratada. Caso necessite entrar na área tratada com o produto antes do término do intervalo de reentrada, utilize os Equipamentos de Proteção Individual (EPI) recomendados para uso durante a aplicação.
- Não permita que animais, crianças ou qualquer pessoa não autorizada entrem em áreas tratadas logo após a aplicação.
- Aplique o produto somente nas doses recomendadas e observe o intervalo de segurança (intervalo de tempo entre a última aplicação e a colheita).
- Antes de retirar os Equipamentos de Proteção Individual (EPI), lave as luvas ainda vestidas para evitar contaminação.
- Mantenha o restante do produto adequadamente fechado, em sua embalagem original em local trancado, longe do alcance de crianças e animais.
- Tome banho imediatamente após a aplicação do produto e troque as roupas.
- Lave as roupas e os Equipamentos de Proteção Individual (EPI) separados das demais roupas da família. Ao lavar as roupas, utilize luvas e avental impermeáveis.
- Após cada aplicação do produto, faça a manutenção e a lavagem dos equipamentos de aplicação.
- Não reutilizar a embalagem vazia.
- No descarte de embalagens utilize equipamentos de proteção individual (EPI): macacão de algodão com tratamento hidrorrepelente com mangas compridas, luvas de nitrila e botas de borracha.
- Os equipamentos de proteção individual (EPIs) recomendados devem ser retirados na seguinte ordem: viseira facial, avental, botas, macacão, luvas e máscara.
- A manutenção e a limpeza do EPI devem ser realizadas por pessoa treinada e devidamente protegida.

ATENÇÃO

PRIMEIROS SOCORROS: Procure imediatamente um serviço médico de emergência levando a embalagem, rótulo e bula do produto.

Ingestão: Se engolir o produto, não provoque vômito, exceto quando houver indicação médica. Caso o vômito ocorra naturalmente, deite a pessoa de lado. Não dê nada para beber ou comer.

Olhos: Em caso de contato, lave com muita água corrente durante pelo menos 15 minutos. Evite que a água de lavagem entre no outro olho. Caso utilize lente de contato, deve-se retirá-la.

Pele: Em caso de contato, tire toda a roupa e acessórios (cinto, pulseira, óculos, relógio, anéis etc.) contaminados e lave a pele com muita água e sabão neutro, por pelo menos 5 minutos.

Inalação: Se o produto for inalado (“respirado”), leve a pessoa para um local aberto e ventilado. A pessoa que ajudar deve se proteger da contaminação usando luvas e avental impermeáveis, por exemplo.

Antídoto: Não há antídoto específico

Tratamento médico: Tratamento deve ser sintomático e de suporte.

INFORMAÇÕES MÉDICAS - RISCOS ASSOCIADOS À EXPOSIÇÃO POR

Trichoderma harzianum

Nome Técnico	BS TRICHO DUO
Nome Científico	<i>Trichoderma harzianum</i> , isolado IB19/17*



Classe Toxicológica	CATEGORIA 5 – PRODUTO IMPROVÁVEL DE CAUSAR DANO AGUDO
Vias de exposição	Oral, inalatória, ocular e dérmica.
Mecanismo de toxicidade	Na literatura consultada o <i>T. harzianum</i> é descrito como um raro patógeno, mas existe registros de casos de infecção em pessoas imunossuprimidas que podem ser susceptíveis a este fungo. Mesmo não sendo considerado como potencial causador de doenças infecciosas em humanos, este fungo pode apresentar efeito alergênico e foi relacionado com a ocorrência de ceratite. A consulta de dados na literatura faz menção à espécie e não especialmente ao isolado utilizado como ingrediente ativo deste produto comercial.
Sintomas e sinais clínicos	Sintomas como reações alérgicas e ceratite, foram relatados em literatura disponível para a espécie, porém, não fazem referência, necessariamente, ao isolado utilizado neste produto.
Diagnóstico	O diagnóstico é estabelecido pela confirmação da exposição e pela ocorrência de possível quadro clínico compatível.
Tratamento	O tratamento é sintomático. Não há antídoto específico. Exposição oral. O tratamento é sintomático e inclui o monitoramento para desenvolvimento de possíveis reações de hipersensibilidade. Exposição inalatória O tratamento inclui o monitoramento para desenvolvimento de possíveis reações de hipersensibilidade. Caso seja verificada alguma sintomatologia do trato respiratório, o paciente deve ser monitorado e receber auxílio para ventilação, se necessário. Exposição ocular Irrigue com água corrente ou salina a 0,9% por pelo menos 15 minutos. Assegure que não haja partículas remanescentes na conjuntiva e córnea. Se os sintomas não forem solucionados após a descontaminação ou se for detectada uma anormalidade significativa durante o exame, encaminhe para um oftalmologista. Exposição dérmica Remova as roupas contaminadas e lave a pele exposta com água e sabão. Institua tratamento sintomático e medidas de suporte conforme necessário.
Contraindicações	A indução do vômito é contraindicada em razão do risco de aspiração.
Efeitos sinérgicos	Não há
ATENÇÃO	Para notificar o caso e obter informações especializadas sobre o diagnóstico e tratamento, ligue para o Disque-Intoxicação: 0800-722-6001.



	Rede nacional de Centros de Informação e Assistência Toxicológica (RENACIAT/ANVISA/MS)
	As intoxicações para agrotóxicos e afins estão incluídas entre as Doenças e Agravos de Notificação Compulsória. Notifique no Sistema de Notificação em Vigilância Sanitária (Notivisa).
	Telefone de emergência da empresa: (34) 3333-1161 Correio eletrônico da empresa: sac@biotainova.com.br

*Identificação de coleção de depósito do agente microbiológico: Micoteca "Mario Barreto Figueiredo", Coleção de Culturas de *Trichoderma*, Centro de Pesquisa e Desenvolvimento de Sanidade Vegetal, Instituto Biológico, Agência Paulista de Tecnologia dos Agronegócios, Secretaria de Agricultura e Abastecimento, SP.

MECANISMOS DE AÇÃO, ABSORÇÃO E EXCREÇÃO PARA O SER HUMANO

Os mecanismos de ação, absorção e excreção não são conhecidos em seres humanos.

EFEITOS AGUDOS E CRÔNICOS PARA ANIMAIS DE LABORATÓRIO

Estudos não realizados de acordo com critérios da legislação vigente.

DADOS RELATIVOS À PROTEÇÃO DO MEIO AMBIENTE

1. PRECAUÇÕES DE USO E ADVERTÊNCIAS QUANTO AOS CUIDADOS DE PROTEÇÃO AO MEIO AMBIENTE

Este produto é:

- Altamente Perigoso ao Meio Ambiente (CLASSE I).
- Muito Perigoso ao Meio Ambiente (CLASSE II).
- Perigoso ao Meio Ambiente (CLASSE III).
- POUCO PERIGOSO AO MEIO AMBIENTE (CLASSE IV).**

- Evite a contaminação ambiental - **Preserve a Natureza.**
- Não utilize equipamento com vazamentos.
- Não aplique o produto na presença de ventos fortes ou nas horas mais quentes.
- Aplique somente as doses recomendadas.
- Não lave embalagens ou equipamento aplicador em lagos, fontes, rios e demais corpos d'água. Evite a contaminação da água.
- A destinação inadequada de embalagens ou restos de produtos ocasiona contaminação do solo, da água e do ar, prejudicando a fauna, a flora e a saúde das pessoas.

2. INSTRUÇÕES DE ARMAZENAMENTO DO PRODUTO, VISANDO SUA CONSERVAÇÃO E PREVENÇÃO CONTRA ACIDENTES

- Mantenha o produto em sua embalagem original, sempre fechada.
- O local deve ser exclusivo para produtos tóxicos, devendo ser isolado de alimentos, bebidas, rações ou outros materiais.
- A construção deve ser de alvenaria ou de material não combustível.
- O local deve ser ventilado, coberto e ter piso impermeável.



- Tranque o local, evitando o acesso de pessoas não autorizadas, principalmente crianças.
- Deve haver sempre embalagens adequadas disponíveis, para envolver embalagens rompidas, ou para recolhimento de produto vazados.
- Em caso de armazéns, deverão ser seguidas as instruções constantes da NBR 9843 da Associação Brasileira de Normas Técnicas – ABNT.
- Observe as disposições constantes da legislação estadual e municipal.

3. INSTRUÇÕES EM CASO DE ACIDENTES

- Isole e sinalize a área contaminada.

Contate as autoridades locais competentes e a Empresa **Biota Innovations Ind. e Com. De Bioprodutos Ltda.** - Telefone: (34) 3333-1161.

- Utilize equipamento o de proteção individual - EPI (macacão impermeável, luvas e botas de borracha, óculos protetor e máscara com filtros).

- Em caso de derrame, siga as instruções abaixo:

Piso pavimentado: recolha o material com auxílio de uma pá e coloque em recipiente lacrado e identificado devidamente. O produto derramado não deverá ser mais utilizado. Neste caso, consulte o registrante através do telefone indicado no rótulo para a sua devolução e destinação final.

Solo: retire as camadas de terra contaminada até atingir o solo não contaminado, recolha esse material e coloque em um recipiente lacrado e devidamente identificado. Contate a empresa registrante conforme indicado acima.

Corpos d'água: interrompa imediatamente a captação para o consumo humano ou animal, contate o órgão ambiental mais próximo e o centro de emergência da empresa, visto que as medidas a serem adotadas dependem das proporções do acidente, das características do corpo hídrico em questão e da quantidade do produto envolvido.

Em caso de incêndio, use extintores de água em forma de neblina, CO2 ou pó químico, ficando a favor do vento para evitar intoxicação.

4. PROCEDIMENTOS DE LAVAGEM, ARMAZENAMENTO, DEVOLUÇÃO, TRANSPORTE E DESTINAÇÃO DE EMBALAGENS VAZIAS E RESTOS DE PRODUTOS IMPRÓPRIOS PARA UTILIZAÇÃO OU EM DESUSO

EMBALAGEM FLEXÍVEL

ESTA EMBALAGEM NÃO PODE SER LAVADA

ARMAZENAMENTO DA EMBALAGEM VAZIA

O armazenamento da embalagem vazia, até sua devolução pelo usuário, deve ser efetuado em local coberto, ventilado, ao abrigo de chuva e com piso impermeável, no próprio local onde guardadas as embalagens cheias.

Use luvas no manuseio desta embalagem.

Esta embalagem vazia deve ser armazenada separadamente das lavadas, em saco plástico transparente (Embalagens Padronizadas – modelo ABNT), devidamente identificado e com lacre, o qual deverá ser adquirido nos Canais de Distribuição.



DEVOLUÇÃO DA EMBALAGEM VAZIA

No prazo de até um ano da data da compra, é obrigatória a devolução da embalagem vazia, com tampa, pelo usuário, ao estabelecimento onde foi adquirido o produto ou no local indicado na nota fiscal, emitida no ato da compra.

Caso o produto não tenha sido totalmente utilizado nesse prazo, e ainda esteja dentro de seu prazo de validade, será facultada a devolução da embalagem em até 6 meses após o término do prazo de validade.

O usuário deve guardar o comprovante de devolução para efeito de fiscalização, pelo prazo mínimo de um ano após a devolução da embalagem vazia.

TRANSPORTE

As embalagens vazias não podem ser transportadas junto com alimentos, bebidas, medicamentos, rações, animais e pessoas. Devem ser transportadas em saco plástico transparente (Embalagens Padronizadas – modelo ABNT), devidamente identificado e com lacre, o qual deverá ser adquirido nos Canais de Distribuição.

EMBALAGEM SECUNDÁRIA (NÃO CONTAMINADA)

ESTA EMBALAGEM NÃO PODE SER LAVADA

ARMAZENAMENTO DA EMBALAGEM VAZIA

O armazenamento das embalagens vazias, até sua devolução pelo usuário, deve ser efetuado em local coberto, ventilado, ao abrigo de chuva e com piso impermeável, no próprio local onde guardadas as embalagens cheias.

DEVOLUÇÃO DA EMBALAGEM VAZIA

É obrigatória a devolução da embalagem vazia, pelo usuário, ao estabelecimento onde foi adquirido o produto ou no local indicado na nota fiscal, emitida pelo estabelecimento comercial.

TRANSPORTE

As embalagens vazias não podem ser transportadas junto com alimentos, bebidas, medicamentos, rações, animais e pessoas.

DESTINAÇÃO FINAL DAS EMBALAGENS VAZIAS

A destinação final das embalagens vazias, após a devolução pelos usuários, somente poderá ser realizada pela Empresa Registrante ou por empresas legalmente autorizadas pelos órgãos competentes.

É PROIBIDO AO USUÁRIO A REUTILIZAÇÃO E A RECICLAGEM DESTA EMBALAGEM VAZIA OU O FRACIONAMENTO E REEMBALAGEM DESTA PRODUTO.



EFEITOS SOBRE O MEIO AMBIENTE DECORRENTES DA DESTINAÇÃO INADEQUADA DA EMBALAGEM VAZIA E RESTOS DE PRODUTOS

A destinação inadequada das embalagens vazias e restos de produtos no meio ambiente causa contaminação do solo, da água e do ar, prejudicando a fauna, a flora e a saúde das pessoas.

PRODUTOS IMPRÓPRIOS PARA UTILIZAÇÃO OU EM DESUSO

Caso este produto venha a se tornar impróprio para utilização ou em desuso, consulte o registrante através do telefone (34) 3333-1161 para sua devolução e destinação final.

A desativação do produto é feita através de incineração em fornos destinados para este tipo de operação, equipados com câmaras de lavagem de gases efluentes e aprovados por órgão ambiental competente.

5. TRANSPORTE DE AGROTÓXICOS, COMPONENTES E AFINS

O transporte está sujeito às regras e aos procedimentos estabelecidos na legislação específica, que inclui o acompanhamento de ficha de emergência do produto, bem como determina que os agrotóxicos não podem ser transportados junto de pessoas, animais, rações, medicamentos e outros materiais.

6. RESTRIÇÕES ESTABELECIDAS POR ÓRGÃO COMPETENTE DO ESTADO, DISTRITO FEDERAL OU MUNICIPAL

De acordo com as recomendações aprovadas pelos órgãos responsáveis.

BS TRICHO DUO – Bula – Julho/2024.

