

DIADOR

Registrado no Ministério da Agricultura, Pecuária e Abastecimento – MAPA sob nº 00620

COMPOSIÇÃO:

1-tert-butyl-3-(2,6-di-isopropyl-4-phenoxyphenyl) thiourea (DIAFENTIUROM).....	500,0 g/L (50% m/v)
Propilenoglicol.....	75,0 g/L (7,5 m/v)
Outros ingredientes.....	455,0 g/L (45,5% m/v)

GRUPO	12A	INSETICIDA
--------------	------------	-------------------

CONTEÚDO: VIDE RÓTULO

CLASSE: inseticida, acaricida

GRUPO QUÍMICO: feniltiouréia

TIPO DE FORMULAÇÃO: suspensão concentrada (SC)

TITULAR DO REGISTRO(*):

TRADECORP DO BRASIL COMÉRCIO DE INSUMOS AGRÍCOLAS LTDA.

Rodovia Jornalista Francisco Aguirre Proença, Km 9, s/n, Condomínio Tech Town, Chácaras Assay,
CEP: 13186-904, Hortolândia/SP.

CNPJ: 04.997.059/0001-57 – Telefone: (19) 2137-8100 – nº do Registro no Estado: 958 CDA/SAA/SP

(*) Importador do produto formulado

FABRICANTE DO PRODUTO TÉCNICO:

DIAFENTIUROM ASCENZA TÉCNICO – Registro no MAPA nº 33318

Jiangsu Flag Chemical Industry Co., Ltd.

Nº 309, Changfenghe Road, Nanjing Chemical Industrial Park, Luhe, Nanjing, Jiangsu, 210047, China

FORMULADORES:

Jiangsu Flag Chemical Industry Co., Ltd.

Nº 309, Changfenghe Road, Nanjing Chemical Industrial Park, Luhe, Nanjing, Jiangsu, 210047, China

Ascenza Agro, S.A.

Avenida do Rio Tejo, Herdade das Praias, 2910-440, Setúbal, Portugal

Ultrafine Technologies Indústria e Comércio de Produtos Químicos Ltda.

Rua Bonifácio Rosso Ros, nº 260, Bairro Cruz Alta

CEP: 13348-790. Indaiatuba/SP

CNPJ: 50.025.469/0004-04

Nº do Registro no Estado: 1248 CDA/SAA/SP

Tagma Brasil Industria e Comércio de Produtos Químicos Ltda.

Avenida Roberto Simonsen, 1.459, Bairro Recanto dos Pássaros

CEP: 13148-030. Paulínia/SP

CNPJ: 03.855.423/0001-81

Nº do Registro no Estado: 477 CDA/SAA/SP



Nº do lote ou da partida:	VIDE EMBALAGEM
Data de fabricação:	
Data de vencimento:	

ANTES DE USAR O PRODUTO LEIA O RÓTULO, A BULA E A RECEITA AGRONÔMICA E CONSERVE-OS EM SEU PODER.

É OBRIGATÓRIO O USO DE EQUIPAMENTOS DE PROTEÇÃO INDIVIDUAL. PROTEJA-SE. É OBRIGATÓRIA A DEVOLUÇÃO DA EMBALAGEM VAZIA. AGITE ANTES DE USAR.

CLASSIFICAÇÃO TOXICOLÓGICA: CATEGORIA 4 – PRODUTO POUCO TÓXICO

CLASSIFICAÇÃO DO POTENCIAL DE PERICULOSIDADE AMBIENTAL: CLASSE II – MUITO PERIGOSO AO MEIO AMBIENTE



INSTRUÇÃO DE USO:

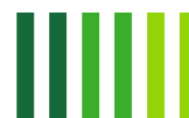
CULTURAS	PRAGAS NOME COMUM NOME CIENTÍFICO	DOSE DO PRODUTO COMERCIAL E VOLUME DE CALDA	NÚMERO MÁXIMO DE APLICAÇÃO
Algodão	Pulgão-do-algodoeiro <i>Aphis gossypii</i>	500 mL/ha. <u>Aplicação terrestre</u> Volume de calda: 150-200 L/ha. <u>Aplicação aérea</u> Volume de calda: ao redor de 30 L/ha.	02
	Mosca-branca <i>Bemisia tabaci raça B</i>	800 mL/ha. <u>Aplicação terrestre</u> Volume de calda: 150-200 L/ha.	
	Ácaro-rajado <i>Tetranychus urticae</i>	<u>Aplicação aérea</u> Volume de calda: ao redor de 30 L/ha.	
	Ácaro-branco <i>Polyphagotarsonemus latus</i>	600 mL/ha. <u>Aplicação terrestre</u> Volume de calda: 150-200 L/ha.	
	Curuquerê <i>Alabama argillacea</i>	<u>Aplicação aérea</u> Volume de calda: ao redor de 30 L/ha.	



	<p>ÉPOCA E INTERVALO DE APLICAÇÃO <u>Pulgão-do-algodoeiro</u>: para cultivares tolerante a virose, aplicar quando constatar 20 pulgões/folha ou 50% das plantas com pulgão. Para cultivares suscetíveis, aplicar quando constatar 3 pulgões/folha ou 5-10% das plantas com pulgões. <u>Mosca-branca</u>: controlar assim que constatada a sua presença nas plantas. <u>Ácaro-rajado</u>: a época de maior ocorrência vai de 60-100 dias após a emergência da cultura. A pulverização deve ser feita no início do ataque, quando houver 10% de plantas com sintomas do ácaro. <u>Ácaro-branco</u>: na época de maior ocorrência da praga que vai de 60-100 dias da cultura, recomenda-se pulverizar quando houver 40% de plantas com sintomas de ataque, e forem constados ácaros nas folhas dos ponteiros. <u>Curuquerê</u>: em culturas novas até 30 dias, controlar a praga em qualquer nível populacional desde que represente risco à cultura. Após 30 dias pulverizar quando houver 1-2 lagartas por planta em média e nível de até 10% no terço superior das plantas.</p>		
Batata	<p>Mosca-branca <i>Bemisia tabaci</i> raça B</p>	<p>800-1000 mL/ha</p> <p><u>Aplicação terrestre</u> Volume de calda: 500 L/ha</p>	03
	<p>Pulgão-verde <i>Myzus persicae</i></p>	<p>600-800 mL/ha</p> <p><u>Aplicação terrestre</u> Volume de calda: 500 L/ha</p>	
	<p>ÉPOCA E INTERVALO DE APLICAÇÃO <u>Mosca-branca</u>: iniciar as aplicações assim que for constatada sua presença nas plantas, preferencialmente após o fechamento da cultura, normalmente a partir de 3 semanas após a emergência. <u>Pulgão-verde</u>: iniciar as aplicações quando forem constatados os primeiros insetos na área. Reaplicar em caso de reinfestação. A maior dose deve ser utilizada em caso de alta pressão da praga e clima favorável ao seu ataque. Realizar as aplicações com intervalo de 7 dias.</p>		
Berinjela	<p>Ácaro-rajado <i>Tetranychus urticae</i></p>	<p>800 mL/ha</p> <p><u>Aplicação terrestre</u> Volume de calda: 1.000 L/ha</p>	03
	<p>ÉPOCA E INTERVALO DE APLICAÇÃO Iniciar a aplicação quando forem notados os sintomas de seu ataque ou forem observados ácaros vivos com uma lupa de bolso, na face inferior das folhas que atinjam o nível de controle. Reaplicar somente em caso de reinfestação. Máximo de 3 aplicações com intervalo de 7 dias.</p>		
Café	<p>Ácaro-vermelho <i>Oligonychus ilicis</i></p>	<p>600-800 mL/ha</p> <p><u>Aplicação terrestre</u> Volume de calda: 400 L/ha</p>	02
	<p>ÉPOCA E INTERVALO DE APLICAÇÃO Aplicar no início da infestação, assim que forem observados os sintomas de seu ataque, ou forem constatados ácaros vivos nas folhas através de uma lupa de bolso, respeitando o nível de controle adotado para a praga.</p>		



	A maior dose deve ser utilizada em condições de alta população da praga ou condições de clima favorável ao seu desenvolvimento. Reaplicar em caso de reinfestação, quando os níveis de controle forem atingidos. Fazer as aplicações com intervalo de 14 dias.		
Feijão	Mosca-branca <i>Bemisia tabaci</i> Biótipo B	800mL/ha	03
	Ácaro-rajado <i>Tetranychus urticae</i>	<u>Aplicação terrestre</u> Volume de calda: 200 L/ha	
	Ácaro-branco <i>Polyphagotarsonemus latus</i>	600-800 mL/ha <u>Aplicação terrestre</u> Volume de calda: 200 L/ha	
	ÉPOCA E INTERVALO DE APLICAÇÃO <u>Mosca-branca</u> : iniciar as aplicações assim que for constatada sua presença nas plantas, preferencialmente após o fechamento da cultura, normalmente a partir de 3 semanas após a emergência. Realizar as aplicações, com intervalo de 7 dias. <u>Ácaro-rajado e ácaro-branco</u> : iniciar as aplicações quando forem notados os sintomas de seu ataque ou forem observados ácaros vivos com uma lupa de bolso, na face inferior das folhas que atinjam o nível de controle. Reaplicar somente em caso de reinfestação. A maior dose deve ser utilizada em caso de alta pressão da praga e clima favorável ao seu ataque.		
Pepino	Pulgão-verde <i>Myzus persicae</i>	600-800 mL/ha <u>Aplicação terrestre</u> Volume de calda: 1.000 L/ha	03
	ÉPOCA E INTERVALO DE APLICAÇÃO Iniciar as aplicações quando forem constatados os primeiros insetos na área. Reaplicar em caso de reinfestação. A maior dose deve ser utilizada em caso de alta pressão da praga e clima favorável ao seu ataque. Realizar as aplicações com intervalo de 7 dias		
Plantas Ornamentais*	Mosca-branca <i>Bemisia tabaci</i>	800 mL/ha 80 mL/100 L	03
	Ácaro-rajado <i>Tetranychus urticae</i>	<u>Aplicação terrestre</u> Volume de calda: 600-1.000 L/ha	
	ÉPOCA E INTERVALO DE APLICAÇÃO Fazer amostragem e pulverizar no início da infestação. Realizar aplicações com intervalo de 7 dias. Realizar as aplicações nos primeiros horários da manhã ou então ao final do dia. Caso seja detectada a presença de ventos, fechar a estufa para evitar deriva. Observação: O produto é recomendado para os cultivos sob condições de casa-de-vegetação/estufa.		
Rosa*	Ácaro-rajado <i>Tetranychus urticae</i>	600-800 mL/ha <u>Aplicação terrestre</u> Volume de calda: 600-1.000 L/ha	02



	ÉPOCA E INTERVALO DE APLICAÇÃO Iniciar a aplicação quando forem observados os primeiros ácaros vivos com auxílio de lupa de bolso, na face inferior das folhas. A maior dose deve ser utilizada em caso de alta pressão da praga e clima favorável ao seu ataque. Fazer 2 aplicações com intervalo de 7 dias.		
Soja	Ácaro-rajado <i>Tetranychus urticae</i>	600-800 mL/ha <u>Aplicação terrestre</u> Volume de calda: 150-200 L/ha <u>Aplicação aérea</u> Volume de calda: taxa de aplicação mínima de 20 L/ha	02
	Mosca-branca <i>Bemisia tabaci</i> raça B	800 mL/ha <u>Aplicação terrestre</u> Volume de calda: 150-200 L/ha <u>Aplicação aérea</u> Volume de calda: taxa de aplicação mínima de 20 L/ha	
	ÉPOCA E INTERVALO DE APLICAÇÃO <u>Ácaro-rajado</u> : iniciar a aplicação quando forem notados os sintomas de seu ataque ou forem observados ácaros vivos com uma lupa de bolso, na face inferior das folhas que atinjam o nível de controle. Reaplicar somente em caso de reinfestação. A maior dose deve ser utilizada em caso de alta pressão da praga e clima favorável ao seu ataque. Intervalo de aplicação de 14 dias. <u>Mosca-branca</u> : iniciar as aplicações assim que forem constatados os primeiros adultos na área, preferencialmente após o fechamento da cultura, normalmente a partir do estágio V8. Realizar as aplicações com intervalo de 7 dias.		
Tomate	Mosca-branca <i>Bemisia tabaci</i> raça B	800 mL/ha	04
	Ácaro-rajado <i>Tetranychus urticae</i>	<u>Aplicação terrestre</u> Volume de calda: 1.000 L/ha	
	ÉPOCA E INTERVALO DE APLICAÇÃO <u>Mosca-branca</u> : iniciar as aplicações assim que for constatada sua presença nas plantas. <u>Ácaro-rajado</u> : iniciar as aplicações quando a infestação atingir no máximo 10% de plantas com sintomas. Reaplicar quando o nível de controle for atingido. Realizar as aplicações com intervalo de 7 dias.		

*Devido ao grande número de espécies e variedades de plantas ornamentais que podem vir a ser afetadas pelas pragas indicadas nesta bula, recomenda-se que o USUÁRIO aplique preliminarmente o produto em uma pequena área para verificar a ocorrência de eventual ação fitotóxica do produto, 7 dias antes de sua aplicação em maior escala.



MODO E EQUIPAMENTOS DE APLICAÇÃO:

Aplicação terrestre:

DIADOR deve ser dissolvido em água e aplicado na forma de pulverização.

Utilizar pulverizador costal ou tratorizado provido de bicos de jato leque com espaçamento, vazão e pressão de trabalho corretamente calibrados. Ajustar a velocidade do equipamento para uma vazão/volume de calda de 150 a 200 L/ha.

Aplicação aérea:

Equipamento de pulverização:

- Bicos hidráulicos do tipo “CÔNICO VAZADO” da série “D” com difusor “45”
- Ângulo do jato à 135° ou a 45° para trás ou
- Atomizador rotativo “MICRONAIR (AU-5000)” com ângulo das pás de hélice ajustados em 65°.
- Diâmetro mediano de gotas (DMV) – Gotas medias – (200 a 400 µm).
- Cobertura no alvo, com densidade de gotas: 30 a 40 gotas/cm².
- Volume de aplicação: ao redor de 30 L/ha.

Largura da faixa de aplicação:

- Aeronaves do tipo Ipanema, Cessna Agwagon ou Pawnee: 15m
- Aeronaves do tipo Trush ou Airtractor: 20m
- Aeronaves do tipo Dromader: 25m
- Altura de vôo: 2m a 4m acima do alvo, ajustado em função da velocidade do vento: se o vento tender para velocidades maiores, reduzir a altura do vôo, se o vento tender para velocidades menores aumentar a altura do vôo.

Condições meteorológicas:

- Temperatura do ar: abaixo de 30°C
- Umidade relativa do ar: acima de 55%
- Velocidade do vento: mínima de 3 km/h até 18 km/h

Obs: dentre os fatores climáticos, a umidade relativa do ar é o mais limitante, portanto, deverá ser constantemente monitorada com termohigrômetro.

Cuidados no preparo de calda:

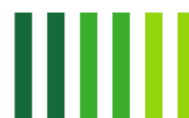
- 1 – Encher ¼ do tanque do pulverizador com água.
- 2 – Iniciar a agitação (mecânica ou manual).
- 3 – Adicionar no tanque o produto previamente medido em recipiente graduado.
- 4 – Completar o volume de água no tanque mantendo a agitação constante.

INTERVALO DE SEGURANÇA:

Culturas	Intervalo de Segurança
Algodão e soja	21 dias
Batata, berinjela	3 dias
Café, pepino e tomate	7 dias
Feijão	14 dias
Plantas ornamentais e Rosa	UNA

INTERVALO DE REENTRADA DE PESSOAS NAS CULTURAS E ÁREAS TRATADAS:

Não entrar nas áreas tratadas sem o equipamento de proteção individual por um período de aproximadamente 24 horas ou até que a calda pulverizada nas plantas esteja seca.



Caso seja necessária a reentrada na lavoura antes desse período, é necessário utilizar aqueles mesmos equipamentos de proteção individual usados durante a aplicação.

LIMITAÇÕES DE USO:

Fitotoxicidade para a cultura indicada:

Nas doses recomendadas não houve qualquer efeito fitotóxico.

Outras restrições a serem observadas:

Não foram observadas, até o momento restrições de uso para a cultura recomendada.

INFORMAÇÕES SOBRE OS EQUIPAMENTOS DE PROTEÇÃO INDIVIDUAL A SEREM UTILIZADOS:

VIDE DADOS RELATIVOS À PROTEÇÃO DA SAÚDE HUMANA.

INFORMAÇÕES SOBRE OS EQUIPAMENTOS DE APLICAÇÃO A SEREM USADOS:

VIDE MODO DE APLICAÇÃO.

DESCRIÇÃO DOS PROCESSOS DE TRÍPLICE LAVAGEM DA EMBALAGEM OU TECNOLOGIA EQUIVALENTE:

VIDE DADOS RELATIVOS À PROTEÇÃO DO MEIO AMBIENTE.

INFORMAÇÕES SOBRE OS PROCEDIMENTOS PARA A DEVOLUÇÃO, DESTINAÇÃO, TRANSPORTE, RECICLAGEM, REUTILIZAÇÃO E INUTILIZAÇÃO DAS EMBALAGENS VAZIAS:

VIDE DADOS RELATIVOS À PROTEÇÃO DO MEIO AMBIENTE.

INFORMAÇÕES SOBRE OS PROCEDIMENTOS PARA A DEVOLUÇÃO E DESTINAÇÃO DE PRODUTOS IMPRÓPRIOS PARA UTILIZAÇÃO OU EM DESUSO:

VIDE DADOS RELATIVOS À PROTEÇÃO DO MEIO AMBIENTE.

INFORMAÇÕES PARA O MANEJO DE RESISTÊNCIA A INSETICIDA:

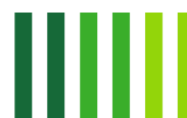
A resistência de pragas a agrotóxicos ou qualquer outro agente de controle pode tornar-se um problema econômico, ou seja, fracassos no controle da praga podem ser observados devido à resistência.

O inseticida DIADOR pertence ao Grupo 12A (Feniltiouréia) e o uso repetido deste inseticida ou de outro produto do mesmo grupo pode aumentar o risco de desenvolvimento de populações resistentes em algumas culturas.

Para manter a eficácia e longevidade do DIADOR como uma ferramenta útil de manejo de pragas agrícolas, é necessário seguir as seguintes estratégias que podem prevenir, retardar ou reverter a evolução da resistência.

Adotar as práticas de manejo a inseticidas, tais como:

- Rotacionar produtos com mecanismo de ação distinto do Grupo 12A. Sempre rotacionar com produtos de mecanismo de ação efetivos para a praga alvo.
- Usar DIADOR ou outro produto do mesmo grupo químico somente dentro de um “intervalo de aplicação” (janelas) de cerca de 30 dias.



- Aplicações sucessivas de DIADOR podem ser feitas desde que o período residual total do “intervalo de aplicações” não exceda o período de uma geração da praga-alvo.
- Seguir as recomendações de bula quanto ao número máximo de aplicações permitidas. No caso específico do DIADOR, o período total de exposição (número de dias) a inseticidas do grupo químico dos 12A não deve exceder 50% do ciclo da cultura ou 50% do número total de aplicações recomendadas na bula.
- Respeitar o intervalo de aplicação para a reutilização do DIADOR ou outros produtos do Grupo 12A quando for necessário;
- Sempre que possível, realizar as aplicações direcionadas às fases mais suscetíveis das pragas a serem controladas.
- Adotar outras táticas de controle, previstas no Manejo Integrado de Pragas (MIP) como rotação de culturas, controle biológico, controle por comportamento e etc., sempre que disponível e apropriado.
- Utilizar as recomendações e da modalidade de aplicação de acordo com a bula do produto.
- Sempre consultar um engenheiro agrônomo para o direcionamento das principais estratégias regionais para o manejo de resistência e para a orientação técnica na aplicação de inseticidas.
- Informações sobre possíveis casos de resistência em insetos e ácaros devem ser encaminhados para o IRAC-BR (www.irac-br.org.br), ou para o Ministério da Agricultura, Pecuária e Abastecimento (www.agricultura.gov.br).

GRUPO	12A	INSETICIDA
--------------	------------	-------------------

INFORMAÇÕES PARA MANEJO INTEGRADO DE PRAGAS

Quando houver recomendação/informações sobre MIP oriundas de pesquisa pública ou privada, as mesmas devem ser implementadas.

DADOS RELATIVOS À PROTEÇÃO DA SAÚDE HUMANA:

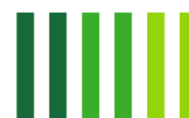
ANTES DE USAR O PRODUTO, LEIA COM ATENÇÃO AS INSTRUÇÕES.

PRODUTO PERIGOSO.

USE OS ESQUIPAMENTOS DE PROTEÇÃO INDIVIDUAL COMO INDICADO.

PRECAUÇÕES GERAIS:

- Produto para uso exclusivamente agrícola;
- O manuseio do produto deve ser realizado apenas por trabalhador capacitado;
- Não coma, não beba e não fume durante o manuseio e aplicação do produto;
- Não transporte o produto juntamente com alimentos, medicamentos, rações, animais e pessoas;
- Não manuseie ou aplique o produto sem equipamentos de proteção individual (EPI) recomendados;
- Não utilize equipamentos com vazamentos ou defeitos e não desentupa bicos, orifícios e válvulas com a boca;
- Não utilize Equipamentos de Proteção Individual (EPI) danificados, úmidos, vencidos ou com vida útil fora das especificações. Siga as recomendações determinadas pelo fabricante;
- Não aplique o produto perto de escolas, residências e outros locais de permanência de pessoas e de áreas de criação de animais. Siga as orientações técnicas específicas de um profissional habilitado;
- Caso ocorra contato acidental da pessoa com o produto, siga as orientações descritas em primeiros socorros e procure rapidamente um serviço médico de emergência;



- Mantenha o produto adequadamente fechado, em sua embalagem original, em local trancado, longe do alcance de crianças e animais;
- Os equipamentos de proteção individual (EPI) recomendados devem ser vestidos na seguinte ordem: macacão, botas, avental, máscara, óculos ou viseira facial, touca árabe e luvas;
- Seguir as recomendações do fabricante do Equipamento de Proteção Individual (EPI) com relação a forma de limpeza, conservação e descarte do EPI danificado.

PRECAUÇÕES NA PREPARAÇÃO DA CALDA:

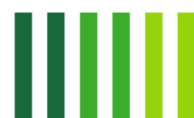
- Utilize equipamento de proteção individual - EPI: macacão de algodão com tratamento hidrorrepelente com mangas compridas passando por cima do punho das luvas e as pernas das calças por cima das botas, botas de borracha, avental impermeável, máscara com filtro combinado (filtro químico contra vapores orgânicos e filtro mecânico classe P2), óculos de segurança com proteção lateral ou viseira facial, touca árabe e luvas de nitrila;
- Manuseie o produto em local aberto e ventilado utilizando os Equipamentos de Proteção Individual (EPI) recomendados; e
- Ao abrir a embalagem, faça-o de modo a evitar respingos.

PRECAUÇÕES DURANTE A APLICAÇÃO DO PRODUTO:

- EVITE O MÁXIMO POSSÍVEL O CONTATO COM A ÁREA TRATADA.
- Aplique o produto somente nas doses recomendadas e observe o intervalo de segurança (intervalo de tempo entre a última aplicação e a colheita);
- Não permita que animais, crianças ou qualquer pessoa não autorizada entrem na área em que estiver sendo aplicado o produto;
- Não aplique o produto na presença de ventos fortes e nas horas mais quentes do dia, respeitando as melhores condições climáticas para cada região;
- Verifique a direção do vento e aplique de modo a não entrar em contato, ou permitir que outras pessoas também entrem em contato, com a névoa do produto;
- Utilize equipamento de proteção individual - EPI: macacão de algodão com tratamento hidrorrepelente com mangas compridas passando por cima do punho das luvas e as pernas das calças por cima das botas, botas de borracha, máscara com filtro mecânico classe P2 ou P3, óculos de segurança com proteção lateral ou viseira facial, touca árabe e luvas de nitrila.

PRECAUÇÕES APÓS A APLICAÇÃO DO PRODUTO:

- Sinalizar a área tratada com os dizeres: "PROIBIDA A ENTRADA. ÁREA TRATADA" e manter os avisos até o final do período de reentrada;
- Evitar ao máximo o contato com a área tratada. Caso necessite entrar na área tratada com o produto antes do término do intervalo de reentrada, utilize os equipamentos de proteção individual (EPI) recomendados para o uso durante a aplicação;
- Não permita que animais, crianças ou qualquer pessoa entrem em áreas tratadas logo após a aplicação;
- Antes de retirar os equipamentos de proteção individual (EPI), lave as luvas ainda vestidas para evitar contaminação;
- Mantenha o restante do produto adequadamente fechado em sua embalagem original, em local trancado, longe do alcance de crianças e animais;
- Tome banho imediatamente após a aplicação do produto e troque as roupas;
- Lave as roupas e os Equipamentos de Proteção Individual (EPI) separados das demais roupas da família. Ao lavar as roupas utilizar luvas e avental impermeáveis. Para ambientes onde haja relação de trabalho, é vedado aos trabalhadores levarem EPI para casa;



- Após cada aplicação do produto faça manutenção e a lavagem dos equipamentos de aplicação;
- Não reutilizar a embalagem vazia;
- No descarte de embalagens, utilize Equipamento de Proteção Individual (EPI): macacão de algodão hidrorrepelente com mangas compridas, luvas de nitrila e botas de borracha;
- Os Equipamentos de Proteção Individual (EPIs) recomendados devem ser retirados na seguinte ordem: touca árabe, óculos ou viseira facial, avental impermeável, botas, macacão, luvas e máscara; e
- A manutenção e a limpeza do EPI devem ser realizadas por uma pessoa treinada e devidamente protegida.



ATENÇÃO

- Pode ser nocivo se ingerido;
- Pode ser nocivo em contato com a pele;
- Nocivo se inalado.

PRIMEIROS SOCORROS: procure imediatamente um serviço médico de emergência levando a embalagem, rótulo, bula, folheto informativo e/ou receituário agrônomo do produto.

Ingestão: se engolir o produto, não provoque o vômito, exceto quando houver indicação médica. Caso o vômito ocorra naturalmente, deite a pessoa de lado. Não dê nada para a pessoa beber ou comer.

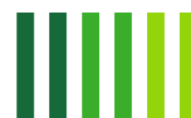
Olhos: **ATENÇÃO:** em caso de contato, lave com muita água corrente durante pelo menos 15 minutos. Evite que a água de lavagem entre no outro olho. Caso utilize lente de contato, deve-se retirá-la.

Pele: em caso de contato, tire toda a roupa e acessórios (cinto, pulseira, óculos, relógios, anéis, etc.) contaminados e lave a pele com muita água corrente e sabão neutro, por pelo menos 15 minutos.

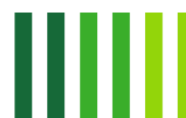
Inalação: se o produto for inalado (“respirado”), leve a pessoa para um local aberto e ventilado. A pessoa que ajudar deve proteger-se da contaminação, usando luvas e avental impermeável, por exemplo.

- INTOXICAÇÕES POR DIADOR - INFORMAÇÕES MÉDICAS

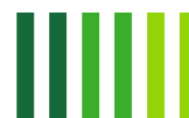
Grupo Químico	FENILTIOUREIA
Classe Toxicológica	CATEGORIA 4 – PRODUTO POUCO TÓXICO
Vias de Exposição	Oral, Inalatória, Ocular e Dérmica
Toxicocinética	Estudos sobre o metabolismo de Diafentiuron realizados em ratos com a administração de doses de 0,5 e 50 mg/kg, mostraram que o produto foi absorvido no trato gastrointestinal em cerca de 25% da dose administrada oralmente.



	<p>Dentro de 24 horas, cerca de 80% e 25% das doses administradas, respectivamente, foram excretadas principalmente pelas fezes. A máxima concentração no sangue foi verificada após 8 horas para a dose máxima. A meia-vida calculada para a depleção dos resíduos foi 2 a 3 dias para gordura e sangue; 4 a 5 dias para o baço, pulmão, fígado, rins e timo; 8 dias para músculo e 12 a 17 dias para o cérebro e coração. Os metabólitos urinários e biliares foram mais polares que os fecais. Todos os metabólitos urinários somaram uma fração menor que 2%. Os metabólitos foram os mesmos, independentemente do sexo dos animais, mas apresentaram diferenças em relação à dose. O produto original encontrado no extrato das fezes representou cerca de 1 a 4 % da dose administrada. O principal metabólito é a Carbodiimida, a qual reage com água e ácidos graxos para formar ureia e derivados dos ácidos graxos.</p>										
Toxicodinâmica	<p>Sua atividade nas mitocôndrias como inibidor no processo de síntese de ATP é devida em parte à ação de seu metabólito Carbodiimida. Nos insetos atua causando paralise, limitando os movimentos. Como não conseguem mover os órgãos ao aparato bucal, deixam de alimentar-se e de causar dano.</p>										
Sintomas e Sinais Clínicos	<p>Há pouca informação de intoxicação em humanos. Os sintomas de intoxicação observados nos estudos de toxicidade aguda realizados em animais com este produto são: tremores, diarreia, sialorreia, pelos eriçados, letargia, prostração, ataxia, alteração na mucosa e na pele, dispneia. O produto técnico é irritante aos olhos e à pele. Porém o produto formulado resultou ligeiramente irritante aos olhos e em ausência de potencial irritante à pele.</p>										
Outros Componentes	<p>Propilenoglicol: Em humanos, a absorção é rápida pelas vias oral e dérmica; a absorção é baixa pelo trato respiratório e ocular. A distribuição é ampla na água corporal. Tem uma meia-vida de 2 - 5 horas. Aproximadamente 45% da dose absorvida é excretada inalterada na urina e o restante é extensamente metabolizado (oxidação) a lactato no fígado e, posteriormente, a piruvato e acetato. Age como depressor do sistema nervoso central (SNC). É metabolizado a ácido láctico por enzimas hepáticas. Quando o ácido láctico é formado em excesso, ocorre acidose metabólica.</p> <table border="1"> <thead> <tr> <th>Exposição</th> <th>Sinais e Sintomas</th> </tr> </thead> <tbody> <tr> <td>Dérmicos</td> <td>Eritema, dermatite de contato.</td> </tr> <tr> <td>Respiratórios</td> <td>Tosse, dispneia, irritação, broncoespasmo leve.</td> </tr> <tr> <td>Oculares</td> <td>Leve irritação, befaroespasma, sensação de picada e lacrimejamento (transitórios).</td> </tr> <tr> <td>Sistêmicos (grandes quantidades)</td> <td>Crianças são mais susceptíveis. Pode causar alterações do SNC (coma, convulsões), hiperosmolaridade, acidose láctica, insuficiência renal, arritmias, hipotensão, parada cardíaca e óbito.</td> </tr> </tbody> </table> <p>População de risco: crianças, pacientes com insuficiência hepática e renal.</p>	Exposição	Sinais e Sintomas	Dérmicos	Eritema, dermatite de contato.	Respiratórios	Tosse, dispneia, irritação, broncoespasmo leve.	Oculares	Leve irritação, befaroespasma, sensação de picada e lacrimejamento (transitórios).	Sistêmicos (grandes quantidades)	Crianças são mais susceptíveis. Pode causar alterações do SNC (coma, convulsões), hiperosmolaridade, acidose láctica, insuficiência renal, arritmias, hipotensão, parada cardíaca e óbito.
Exposição	Sinais e Sintomas										
Dérmicos	Eritema, dermatite de contato.										
Respiratórios	Tosse, dispneia, irritação, broncoespasmo leve.										
Oculares	Leve irritação, befaroespasma, sensação de picada e lacrimejamento (transitórios).										
Sistêmicos (grandes quantidades)	Crianças são mais susceptíveis. Pode causar alterações do SNC (coma, convulsões), hiperosmolaridade, acidose láctica, insuficiência renal, arritmias, hipotensão, parada cardíaca e óbito.										



	Exposição crônica: quando consumido cronicamente (geralmente em formulações de medicamentos) tem causado acidose láctica, toxicidade renal proximal, hipoglicemia, estupor, convulsões, arritmias, dermatite (aplicação dérmica). Não é carcinogênico para humanos.
Diagnóstico	O diagnóstico é estabelecido pela confirmação da exposição e de quadro clínico compatível. Obs.: em se apresentando sinais e sintomas indicativos de intoxicação aguda, trate o paciente imediatamente.
Tratamento	<p>Antídoto: não há antídoto específico.</p> <p>Tratamento: as medidas gerais são orientadas à remoção da fonte de exposição, descontaminação do paciente, proteção das vias respiratórias, prevenção de aspiração de conteúdo gástrico, tratamento sintomático e de suporte. Evitar o contato com os olhos, pelo e roupas contaminadas.</p> <p>Exposição Oral: Lavagem gástrica: na maioria dos casos não é necessário, dependendo da quantidade ingerida, tempo de ingestão e circunstância.</p> <p>1. Considere logo após ingestão de uma grande quantidade do produto potencialmente perigosa à vida (até 1 hora). Atentar para nível de consciência e proteger as vias aéreas em posição de <i>Trendelenburg</i> e decúbito lateral esquerdo ou por intubação endotraqueal.</p> <p>2. Contraindicações: perda de reflexos protetores das vias respiratórias ou nível diminuído de consciência em pacientes não intubados; após ingestão de produtos corrosivos; hidrocarbonetos (elevado potencial de aspiração); risco de hemorragia/perfuração gastrointestinal e ingestão de quantidade não significativa.</p> <p>Carvão ativado: se liga à maioria dos agentes tóxicos e pode diminuir a absorção sistêmica deles, se administrado logo após a ingestão (1 hora).</p> <p>1. Dose: suspensão de carvão ativado em água (240 mL de água/30g de carvão). Dose usual: 25 a 100g em adultos/adolescentes, 25 a 50g em crianças de 1 a 12 anos, e 1g/kg em crianças < 1 ano.</p> <p>2. Não atua com metais ou ácidos e bases fortes, nem com substâncias irritantes, quando pode dificultar a endoscopia.</p> <p>Não provocar vômito, caso ocorra espontaneamente não deve ser evitado, deitar o paciente de lado para evitar que aspire resíduos.</p> <p>Fluidos intravenosos e monitorização laboratorial.</p> <p>Irritação: considere endoscopia em casos de irritação gastrointestinal ou esofágica para avaliar a extensão do dano e guiar a lavagem gástrica.</p> <p>Exposição Inalatória: Descontaminação: remova o paciente para um local arejado. Se ocorrer tosse ou dispneia, avalie quanto à irritações, bronquite ou pneumonia. Administre oxigênio e auxilie na ventilação, se necessário. Trate broncoespasmos com β2-agonistas via inalatória e corticosteroides via oral ou parenteral.</p>



	<p><u>Exposição Ocular:</u> Descontaminação: lave os olhos expostos com quantidades copiosas de água ou salina ao 0,9%, à temperatura ambiente, por pelo menos 15 minutos. Se a irritação, a dor, inchaço, lacrimejamento ou fotofobia persistirem, encaminhar o paciente para o especialista.</p> <p><u>Exposição Dérmica:</u> Descontaminação: remova as roupas contaminadas e lave a área exposta com abundante água e sabão. Encaminhar o paciente para o especialista caso a irritação ou dor persistirem. CUIDADOS para os prestadores de primeiros socorros: EVITAR aplicar respiração boca-boca em caso de ingestão do produto; usar equipamento de reanimação manual (Ambu). Usar equipamentos de PROTEÇÃO: para evitar contato cutâneo, ocular e inalatório com o produto.</p>
Contraindicações	A indução do vômito é contraindicada em razão do risco de aspiração e de pneumonite química.
ATENÇÃO	Para notificar o caso e obter informações especializadas sobre diagnósticos e tratamento, ligue para o Disque-Intoxicação: 0800-722-6001. Rede Nacional de Centros de Informação e Assistência Toxicológica (RENACIAT/ANVISA/MS)
	As intoxicações por agrotóxicos e afins estão incluídas entre as Doenças e Agravos de Notificação Compulsória. Notifique o caso no Sistema de Informação de Agravos de Notificação (SINAN/MS). Notifique o Sistema de Notificação em Vigilância Sanitária (Notivisa).
	Telefone de Emergência da empresa: 0800 70 10 450.

MECANISMOS DE AÇÃO, ABSORÇÃO E EXCREÇÃO PARA ANIMAIS DE LABORATÓRIO:

Vide item Toxicocinética e Toxicodinâmica.

EFEITOS AGUDOS E CRÔNICOS PARA ANIMAIS DE LABORATÓRIO:

EFEITOS AGUDOS:

DL50 via oral em ratos: 2000 mg/kg.

DL50 via dérmica em ratos: >2000 mg/kg.

CL50 inalatória em ratos macho/fêmea: 1,692 mg/L/4h.

Irritação dérmica em coelhos: levemente irritante. Todos os três coelhos apresentaram eritema leve até 48 horas após aplicação da substância-teste. Todos animais apresentaram normais na leitura de 72 horas.

Irritação ocular em coelhos: os animais de experimentação apresentaram hiperemia e quemose. A irritação foi reversível em 24 horas após a aplicação. Não houve opacidade de córnea.

Sensibilização cutânea em porquinhos-da-índia: não sensibilizante.

Mutagenicidade: não mutagenico.



EFEITOS CRÔNICOS:

Estudo crônico realizado com animais de laboratório sendo o produto administrado por via oral mostrou que o órgão alvo para toxicidade deste produto é o pulmão. A altas doses, acúmulo das células nos alvéolos pulmonares bem como aumento no peso dos rins, fígado e baço foram observados. Houve também produção de lesões proliferativas pulmonares como hiperplasia focal, adenoma e carcinoma (camundongos). Nenhuma evidência de mutagenicidade foi obtida.

Em cães causou edema de pâncreas reversível a altas doses. Tratamento com 1.5 mg/kg/dia foi associado com toxicidade leve materna (sonolência, fraqueza).

DADOS RELATIVOS À PROTEÇÃO DO MEIO AMBIENTE:

1. PRECAUÇÕES DE USO E ADVERTÊNCIAS QUANTO AOS CUIDADOS DE PROTEÇÃO AO MEIO AMBIENTE:

Este produto é:

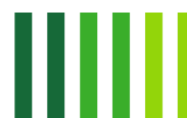
Altamente Perigoso ao Meio Ambiente (CLASSE I)

Muito Perigoso Ao Meio Ambiente (CLASSE II)

Perigoso ao Meio Ambiente (CLASSE III)

Pouco Perigoso ao Meio Ambiente (CLASSE IV)

- Este produto é **ALTAMENTE PERSISTENTE** no meio ambiente;
- Este produto é **ALTAMENTE BIOCONCENTRÁVEL** em peixes;
- Este produto é **ALTAMENTE TÓXICO** para organismos aquáticos (microcrustáceos e peixes);
- Evite a contaminação ambiental - **Preserve a Natureza**;
- Não utilize equipamento com vazamentos;
- Não aplique o produto na presença de ventos fortes ou nas horas mais quentes;
- Aplique somente as doses recomendadas;
- Não lave as embalagens ou equipamento aplicador em lagos, fontes, rios e demais corpos d'água. Evite a contaminação da água;
- A destinação inadequada de embalagens ou restos de produtos ocasiona contaminação do solo, da água e do ar, prejudicando a fauna, a flora e a saúde das pessoas;
- Não execute aplicação aérea de agrotóxicos em áreas situadas a uma distância inferior a 500 (quinhentos) metros de povoação e de mananciais de captação de água para abastecimento público e de 250 (duzentos e cinquenta) metros de mananciais de água, moradias isoladas, agrupamentos de animais e vegetação suscetível a danos;
- Observe as disposições constantes na legislação estadual e municipal concernentes às atividades aeroagrícolas.



2. INSTRUÇÕES DE ARMAZENAMENTO DO PRODUTO, VISANDO SUA CONSERVAÇÃO E PREVENÇÃO CONTRA ACIDENTES:

- Mantenha o produto em sua embalagem original, sempre fechada;
- O local deve ser exclusivo para produtos tóxicos, devendo ser isolado de alimentos, bebidas, rações ou outros materiais;
- A construção deve ser de alvenaria ou de material não combustível;
- O local deve ser ventilado, coberto e ter piso impermeável;
- Coloque placa de advertência com os dizeres: **CUIDADO VENENO**;
- Tranque o local, evitando o acesso de pessoas não autorizadas, principalmente crianças;
- Deve haver sempre embalagens adequadas disponíveis, para envolver embalagens rompidas ou para o recolhimento de produtos vazados;
- Em caso de armazéns, deverão ser seguidas as instruções constantes da NBR 9843 da Associação Brasileira de Normas Técnicas – ABNT;
- Observe as disposições constantes da legislação estadual e municipal.

3. EM CASO DE ACIDENTES:

- Isole e sinalize a área contaminada.
 - Contate as autoridades locais competentes e a empresa **Tradecorp do Brasil Comércio de Insumos Agrícolas Ltda. – Telefone: 0800 70 10 450.**
 - Utilize equipamento de proteção individual - EPI (macacão impermeável, luvas e botas de PVC, óculos protetor e máscara com filtros).
 - Em caso de derrame, estanque o escoamento, não permitindo que o produto entre em bueiros, drenos ou corpos d'água. Siga as instruções abaixo:
 - **Piso pavimentado:** absorva o produto com serragem ou areia, recolha o material com auxílio de uma pá e coloque em recipiente lacrado, e identificado devidamente. O produto derramado não deverá mais ser utilizado. Neste caso, consulte o registrante através do telefone indicado no rótulo para a sua devolução e destinação final.
 - **Solo:** retire as camadas de terra contaminada até atingir o solo não contaminado, recolha esse material e coloque em um recipiente lacrado e devidamente identificado. Contate a empresa registrante conforme indicado acima.
 - **Corpos d'água:** interrompa imediatamente a captação para o consumo humano ou animal, contate o órgão ambiental mais próximo e o centro de emergência da empresa, visto que as medidas a serem adotadas dependem das proporções do acidente, das características do corpo hídrico em questão e da quantidade do produto envolvido.
- Em caso de incêndio, use extintores de **ÁGUA EM FORMA DE NEBLINA, CO₂ OU PÓ QUÍMICO**, ficando a favor do vento para evitar intoxicação.



4. PROCEDIMENTOS DE LAVAGEM, ARMAZENAMENTO, DEVOLUÇÃO, TRANSPORTE E DESTINAÇÃO DE EMBALAGENS VAZIAS E RESTOS DE PRODUTOS IMPRÓPRIOS PARA UTILIZAÇÃO OU EM DESUSO:

EMBALAGEM RÍGIDA LAVÁVEL (1; 5; 10 e 20 L)

LAVAGEM DA EMBALAGEM:

Durante o procedimento de lavagem o operador deverá utilizar os mesmos EPI's – equipamentos de proteção individual – recomendados para o preparo da calda do produto.

Tríplice lavagem (Lavagem manual):

Esta embalagem deverá ser submetida ao processo de tríplice lavagem, imediatamente após o seu esvaziamento, adotando-se os seguintes procedimentos:

- Esvazie completamente o conteúdo da embalagem no tanque do pulverizador, mantendo-a na posição vertical durante 30 segundos;
- Adicione água limpa à embalagem até ¼ do seu volume;
- Tampe bem a embalagem e agite-a, por 30 segundos;
- Despeje a água de lavagem no tanque pulverizador;
- Faça esta operação três vezes;
- Inutilize a embalagem plástica ou metálica perfurando o fundo.

Lavagem sob pressão:

Ao utilizar pulverizadores dotados de equipamentos de lavagem sob pressão seguir os seguintes procedimentos:

- Encaixe a embalagem vazia no local apropriado do funil instalado no pulverizador;
- Acione o mecanismo para liberar o jato de água;
- Direcione o jato de água para todas as paredes internas da embalagem, por 30 segundos;
- A água de lavagem deve ser transferida para o tanque do pulverizador;
- Inutilize a embalagem plástica ou metálica, perfurando o fundo.

Ao utilizar equipamento independente para lavagem sob pressão adotar os seguintes procedimentos:

- Imediatamente após o esvaziamento do conteúdo original da embalagem, mantê-la invertida sobre a boca do tanque de pulverização, em posição vertical, durante 30 segundos;
- Manter a embalagem nessa posição, introduzir a ponta do equipamento de lavagem sob pressão, direcionando o jato de água para todas as paredes internas da embalagem, por 30 segundos;
- Toda a água de lavagem é dirigida diretamente para o tanque do pulverizador;
- Inutilize a embalagem plástica ou metálica, perfurando o fundo.

ARMAZENAMENTO DA EMBALAGEM VAZIA:

Após a realização da tríplice lavagem ou lavagem sob pressão, esta embalagem deve ser armazenada com a tampa, em caixa coletiva, quando existente, separadamente das embalagens não lavadas. O armazenamento das embalagens vazias, até sua devolução pelo usuário, deve ser efetuado em local coberto, ventilado, ao abrigo de chuva e com piso impermeável, ou no próprio local onde guardadas as embalagens cheias.



DEVOLUÇÃO DA EMBALAGEM VAZIA:

No prazo de até um ano da data da compra, é obrigatória a devolução da embalagem vazia, com tampa, pelo usuário, ao estabelecimento onde foi adquirido o produto ou no local indicado na nota fiscal, emitida no ato da compra.

Caso o produto não tenha sido totalmente utilizado nesse prazo, e ainda esteja dentro de seu prazo de validade, será facultada a devolução da embalagem em até 06 meses após o término do prazo de validade.

O usuário deve guardar o comprovante de devolução para efeito de fiscalização, pelo prazo mínimo de um ano após a devolução da embalagem vazia.

TRANSPORTE:

As embalagens vazias não podem ser transportadas junto com alimentos, bebidas, medicamentos, rações, animais e pessoas.

EMBALAGEM SECUNDÁRIA - (NÃO CONTAMINADA)

ESTA EMBALAGEM NÃO PODE SER LAVADA

ARMAZENAMENTO DA EMBALAGEM VAZIA:

O armazenamento da embalagem vazia, até sua devolução pelo usuário, deve ser efetuado em local coberto, ventilado, ao abrigo de chuva e com piso impermeável, no próprio local onde guardadas as embalagens cheias.

DEVOLUÇÃO DA EMBALAGEM VAZIA:

É obrigatória a devolução da embalagem vazia, pelo usuário, onde foi adquirido o produto ou no local indicado na nota fiscal, emitida pelo estabelecimento comercial.

TRANSPORTE:

As embalagens vazias não podem ser transportadas junto com alimentos, bebidas, medicamentos, rações, animais e pessoas.

DESTINAÇÃO FINAL DAS EMBALAGENS VAZIAS:

A destinação final das embalagens vazias, após a devolução pelos usuários, somente poderá ser realizada pela empresa registrante ou por empresas legalmente autorizadas pelos órgãos competentes.

É PROIBIDO AO USUÁRIO A REUTILIZAÇÃO E A RECICLAGEM DESTA EMBALAGEM VAZIA OU O FRACIONAMENTO E REEMBALAGEM DESTA EMBALAGEM VAZIA.

EFEITOS SOBRE O MEIO AMBIENTE DECORRENTES DA DESTINAÇÃO INADEQUADA DA EMBALAGEM VAZIA E RESTOS DE PRODUTOS:

A destinação inadequada das embalagens vazias, sacarias e restos de produtos no meio ambiente causa contaminação do solo, da água e do ar, prejudicando a fauna, a flora e a saúde das pessoas.



PRODUTOS IMPRÓPRIOS PARA UTILIZAÇÃO OU EM DESUSO:

Caso este produto venha a se tornar impróprio para utilização ou em desuso, consulte o registrante através do telefone indicado no rótulo para sua devolução e destinação final.

A desativação do produto é feita através de incineração em fornos destinados para este tipo de operação, equipados com câmaras de lavagem de gases efluentes e aprovados por órgão ambiental competente.

5. TRANSPORTE DE AGROTÓXICOS, COMPONENTES E AFINS:

O transporte está sujeito às regras e aos procedimentos estabelecidos na legislação específica, que inclui o acompanhamento da ficha de emergência do produto, bem como determina que os agrotóxicos não podem ser transportados junto de pessoas, animais, rações, medicamentos ou outros materiais.

6. RESTRIÇÕES ESTABELECIDAS POR ÓRGÃO COMPETENTE DO ESTADO, DISTRITO FEDERAL OU MUNICIPAL

(De acordo com as recomendações aprovadas pelos órgãos responsáveis).

Hortolândia/SP, 22 de novembro de 2022.

