

Informe Epidemiológico Mensal - SETEMBRO/2021

1- Introdução

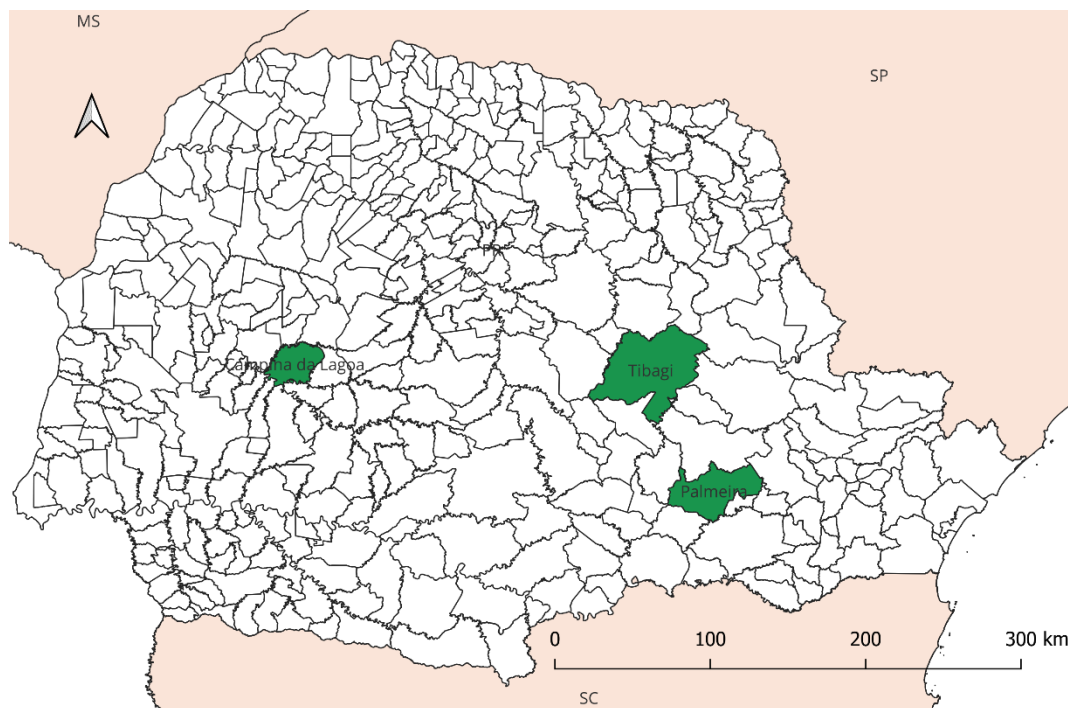
Diariamente, o Serviço Veterinário Oficial - SVO da Adapar, realiza investigações de suspeita de ocorrências sanitárias no Estado. As notificações são provenientes de diversas fontes, tais como: proprietários, médicos veterinários responsáveis técnicos, laboratórios, universidades e o próprio SVO. Este relatório traz informações sobre as ocorrências confirmadas de doenças de notificação obrigatória dos animais, dentro do período do mês de referência. As informações declaradas por inspetores dos estabelecimentos sob chancela SIP/POA, de achados de lesões compatíveis com doenças de interesse em saúde pública, estão compiladas no último item deste relatório, com informações por município. Os mapas que indicam os municípios de ocorrência foram produzidos por meio do software livre QGIS, pela equipe da Gerência de Saúde Animal.

2- GERÊNCIA DE SAÚDE ANIMAL

Raiva dos Herbívoros – novos focos

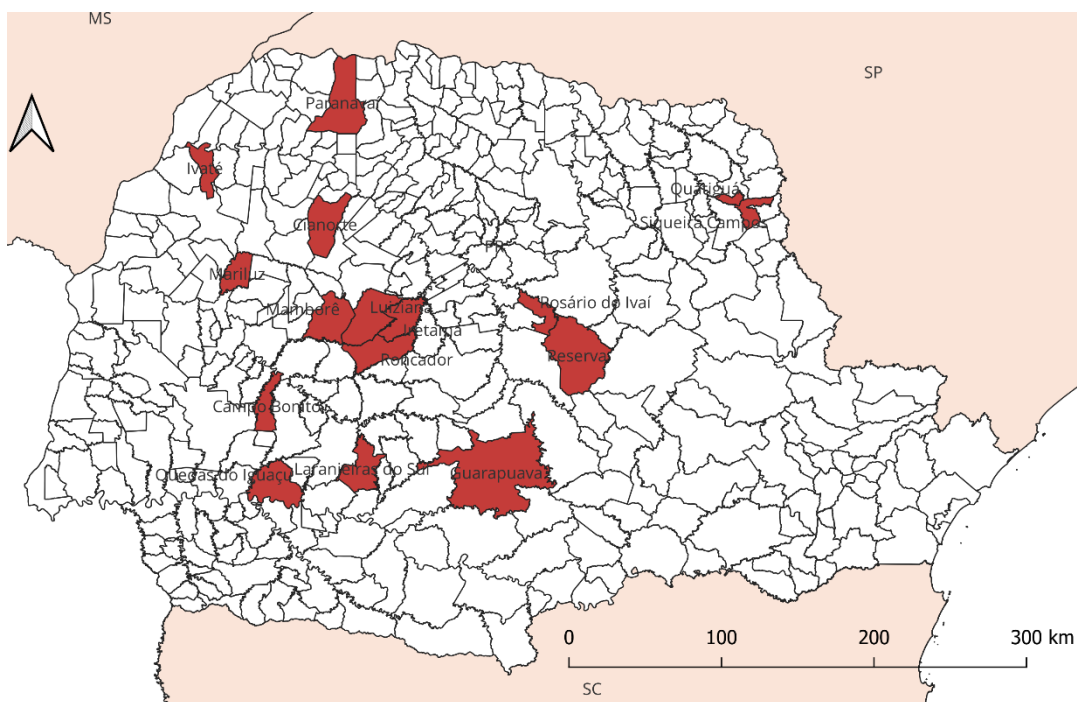
Doença	Município	Espécie	Expostos	Casos	Diagnóstico
Raiva	Campina da Lagoa	Bovina	25	1	IFD
Raiva	Palmeira - 2 focos	Bovina	123	3	IFD
Raiva	Tibagi	Bovina	33	1	IFD

Obs.: IFD – Imunofluorescência direta, PB – Prova Biológica.



Brucelose - novos focos

Doença	Espécie	Município	Novos_focos	Susceptíveis	Casos
Brucelose	Bovina	Campo Bonito	1	18	6
Brucelose	Bovina	Cianorte	1	81	1
Brucelose	Bovina	Guarapuava	1	49	1
Brucelose	Bovina	Iretama	1	33	2
Brucelose	Bovina	Ivaté	1	18	1
Brucelose	Bovina	Laranjeiras do Sul	1	91	1
Brucelose	Bovina	Luiziana	1	71	1
Brucelose	Bovina	Mamborê	1	67	1
Brucelose	Bovina	Mariluz	1	34	1
Brucelose	Bovina	Paranavaí	1	44	2
Brucelose	Bovina	Quatiguá	1	81	1
Brucelose	Bovina	Quedas do Iguaçu	1	4	1
Brucelose	Bovina	Reserva	1	42	1
Brucelose	Bovina	Roncador	1	11	1
Brucelose	Bovina	Rosário do Ivaí	1	184	1
Brucelose	Bovina	Siqueira Campos	1	68	1



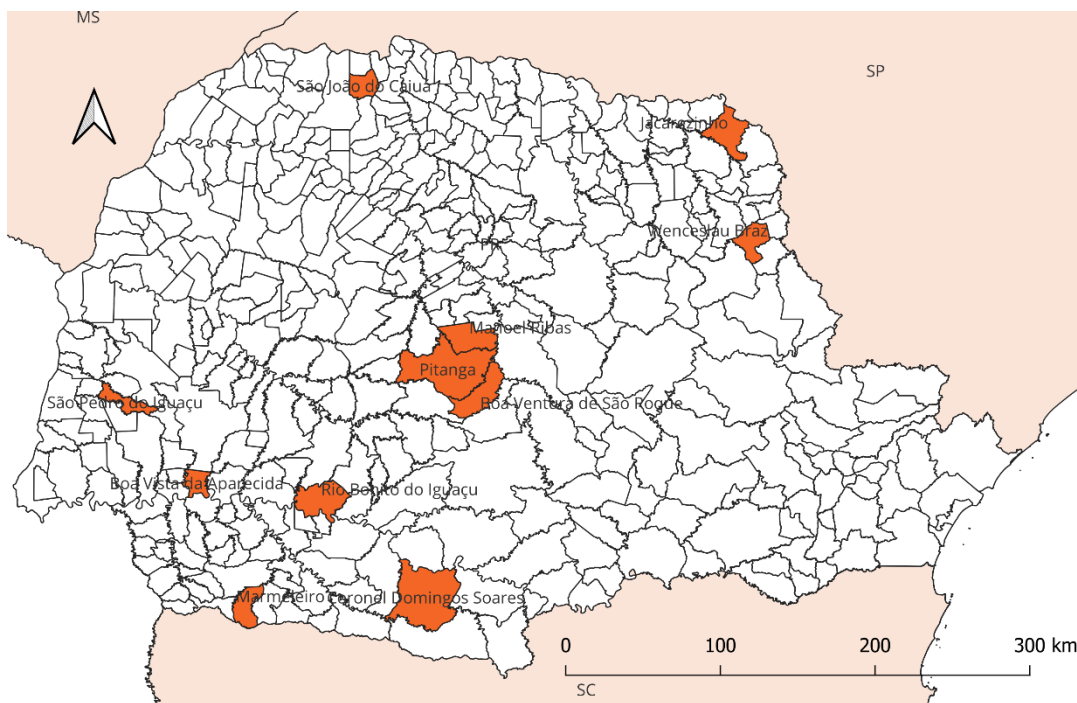
Tuberculose – novos focos

Doença	Espécie	Município	Novos_focos	Susceptíveis	Casos
Tuberculose	Bovina	Boa Ventura de São Roque	1	12	1
Tuberculose	Bovina	Coronel Domingos Soares	2	58	2
Tuberculose	Bovina	Jacarezinho	1	18	2



INFORME EPIDEMIOLÓGICO MENSAL – SAÚDE ANIMAL

Tuberculose	Bovina	Manoel Ribas	2	48	4
Tuberculose	Bovina	Marmeleiro	1	69	15
Tuberculose	Bovina	Pitanga	2	76	2
Tuberculose	Bovina	Rio Bonito do Iguaçu	1	29	1
Tuberculose	Bovina	São João do Caiuá	2	159	2
Tuberculose	Bovina	São Pedro do Iguaçu	1	325	1
Tuberculose	Bovina	Três Barras do Paraná	1	22	1
Tuberculose	Bovina	Wenceslau Braz	1	37	8



Ficha Epidemiológica Mensal

As informações recebidas no Sistema de Informação de Doenças nos Animais são **declaradas** por médicos veterinários da iniciativa privada, com periodicidade mensal. Trata-se de doenças de categoria 4 da IN 50 (doenças que requerem notificação mensal de qualquer caso confirmado), consideradas endêmicas no Paraná. A notificação destas doenças é obrigatória e monitorada pelo Serviço Veterinário Oficial (SVO) do Paraná, porém, não são passíveis de aplicação de medidas sanitárias obrigatórias. Sua ocorrência é monitorada devido à importância para a saúde animal ou saúde pública e para atender a requisitos de certificação sanitária.

Aves

Doença	Município	Espécie	Tipo Exploração	Foco	Expostas	Casos	Óbitos	Abatidas	Destruidas
Coccidiose	Engenheiro Beltrão	GAL	Corte	1	32000	1210	887	0	0
Coccidiose	Guaporema	GAL	Corte	1	30000	200	2	0	0
Coccidiose	Porto Rico	GAL	Corte	1	136000	400	3	0	0

**INFORME EPIDEMIOLÓGICO MENSAL – SAÚDE ANIMAL**

Coccidiose	Tapejara	GAL	Corte	1	45000	130	1	0	0
Colibacilose	Diversos	GAL	Corte	38	1251400	161603	81866	0	0
Outras Pasteureloses	Barracão	GAL	Reprodução	1	51965	12379	2448	0	10
Outras Pasteureloses	Carambeí	GAL	Reprodução	20	40	40	20	10	10
Outras Pasteureloses	Presidente Castelo Branco	GAL	Reprodução	1	42226	42226	0	0	0
Outras Salmoneloses	Cruzeiro do Oeste	GAL	Reprodução	1	56870	56870	0	0	0
Outras Salmoneloses	Nova Esperança do Sudoeste	GAL	Reprodução	1	80837	5	0	0	0
Outras Salmoneloses	Alto Paraná	GAL	Corte	1	29500	1	0	0	0
Outras Salmoneloses	Apucarana	GAL	Corte	2	69500	2	0	0	0
Outras Salmoneloses	Arapongas	GAL	Corte	1	19500	19500	0	0	0
Outras Salmoneloses	Araruna	GAL	Corte	6	278100	6	0	0	0
Outras Salmoneloses	Araucária	GAL	Corte	3	167370	167370	18560	0	0
Outras Salmoneloses	Assis Chateaubriand	GAL	Corte	1	33800	33800	0	0	0
Outras Salmoneloses	Barra do Jacaré	GAL	Corte	1	30200	30200	0	30200	0
Outras Salmoneloses	Barracão	GAL	Corte	1	95000	95000	0	89972	0
Outras Salmoneloses	Bela Vista da Caroba	GAL	Corte	1	15600	15600	0	14852	0
Outras Salmoneloses	Boa Esperança do Iguaçu	GAL	Corte	2	32655	23955	0	20355	0
Outras Salmoneloses	Bom Jesus do Sul	GAL	Corte	2	50700	50700	0	48524	0
Outras Salmoneloses	Cambará	GAL	Corte	1	24500	24500	0	24500	0
Outras Salmoneloses	Campo do Tenente	GAL	Corte	1	16100	16100	1982	0	0
Outras Salmoneloses	Capanema	GAL	Corte	4	129900	129900	0	45402	0
Outras Salmoneloses	Capitão Leônidas Marques	GAL	Corte	4	95600	95600	0	20128	0
Outras Salmoneloses	Cascavel	GAL	Corte	7	354700	354700	0	208000	0
Outras Salmoneloses	Céu Azul	GAL	Corte	3	79053	79053	0	40000	0
Outras Salmoneloses	Chopinzinho	GAL	Corte	7	228412	138163	0	76362	0
Outras Salmoneloses	Corbélia	GAL	Corte	1	17200	17200	0	0	0
Outras Salmoneloses	Cruzeiro do Iguaçu	GAL	Corte	2	38248	38248	0	21248	0
Outras Salmoneloses	Diamante do Oeste	GAL	Corte	1	18392	18392	0	0	0
Outras Salmoneloses	Dois Vizinhos	GAL	Corte	24	772382	772382	0	650619	0
Outras Salmoneloses	Enéas Marques	GAL	Corte	3	75505	75505	0	40305	0

**INFORME EPIDEMIOLÓGICO MENSAL – SAÚDE ANIMAL**

Outras Salmoneloses	Floresta	GAL	Corte	2	55000	2	0	0	0
Outras Salmoneloses	Francisco Beltrão	GAL	Corte	1	47150	23680	0	0	0
Outras Salmoneloses	Guaraniaçu	GAL	Corte	1	21824	21824	0	21824	0
Outras Salmoneloses	Ibiporã	GAL	Corte	1	15958	15958	0	0	0
Outras Salmoneloses	Itaipulândia	GAL	Corte	1	31411	31411	0	0	0
Outras Salmoneloses	Itapejara do Oeste	GAL	Corte	2	36900	24480	0	0	0
Outras Salmoneloses	Jacarezinho	GAL	Corte	1	42600	42600	0	42600	0
Outras Salmoneloses	Japira	GAL	Corte	1	42000	42000	0	42000	0
Outras Salmoneloses	Jussara	GAL	Corte	1	63000	1	0	0	0
Outras Salmoneloses	Lapa	GAL	Corte	11	310184	310184	26598	0	0
Outras Salmoneloses	Lupionópolis	GAL	Corte	3	96798	3	0	0	0
Outras Salmoneloses	Mandaguaçu	GAL	Corte	9	425213	80506	0	0	0
Outras Salmoneloses	Mandaguari	GAL	Corte	4	128182	4	0	0	0
Outras Salmoneloses	Mandirituba	GAL	Corte	2	91500	91500	13653	0	0
Outras Salmoneloses	Marechal Cândido Rondon	GAL	Corte	2	162168	162168	0	140000	0
Outras Salmoneloses	Maringá	GAL	Corte	1	29746	1	0	0	0
Outras Salmoneloses	Marmeleiro	GAL	Corte	1	15200	15200	0	0	0
Outras Salmoneloses	Matelândia	GAL	Corte	9	166012	166012	0	0	0
Outras Salmoneloses	Mercedes	GAL	Corte	1	50000	50000	0	50000	0
Outras Salmoneloses	Missal	GAL	Corte	1	21680	21680	0	0	0
Outras Salmoneloses	Munhoz de Melo	GAL	Corte	3	86500	3	0	0	0
Outras Salmoneloses	Nova Esperança	GAL	Corte	3	80000	3	0	0	0
Outras Salmoneloses	Nova Esperança do Sudoeste	GAL	Corte	1	19	19	0	0	0
Outras Salmoneloses	Nova Fátima	GAL	Corte	1	60024	60024	0	0	0
Outras Salmoneloses	Nova Prata do Iguaçu	GAL	Corte	1	40734	40734	0	40734	0
Outras Salmoneloses	Nova Santa Rosa	GAL	Corte	11	321100	321100	0	185000	0
Outras Salmoneloses	Ourizona	GAL	Corte	1	30000	1	0	0	0
Outras Salmoneloses	Ouro Verde do Oeste	GAL	Corte	1	48600	48600	0	0	0
Outras Salmoneloses	Palotina	GAL	Corte	2	140000	140000	0	140000	0



INFORME EPIDEMIOLÓGICO MENSAL – SAÚDE ANIMAL

Outras Salmoneloses	Pato Bragado	GAL	Corte	2	49192	49192	0	0	0
Outras Salmoneloses	Peabiru	GAL	Corte	1	57874	1	0	0	0
Outras Salmoneloses	Pérola do Oeste	GAL	Corte	1	32000	32000	0	0	0
Outras Salmoneloses	Pranchita	GAL	Corte	1	75600	75600	0	0	0
Outras Salmoneloses	Quedas do Iguaçu	GAL	Corte	1	96801	96801	0	96801	0
Outras Salmoneloses	Quitandinha	GAL	Corte	1	15500	15500	1600	0	0
Outras Salmoneloses	Ramilândia	GAL	Corte	1	18246	18246	0	0	0
Outras Salmoneloses	Realeza	GAL	Corte	1	28000	28000	0	26390	0
Outras Salmoneloses	Rio Bonito do Iguaçu	GAL	Corte	1	45450	23600	0	0	0
Outras Salmoneloses	Rio Negro	GAL	Corte	5	171374	171374	17864	0	0
Outras Salmoneloses	Rolândia	GAL	Corte	3	40347	40347	0	0	0
Outras Salmoneloses	Sabáudia	GAL	Corte	1	16800	16800	0	0	0
Outras Salmoneloses	Salto do Lontra	GAL	Corte	17	468583	396843	0	330323	0
Outras Salmoneloses	Santa Helena	GAL	Corte	6	111054	111054	0	0	0
Outras Salmoneloses	Santa Izabel do Oeste	GAL	Corte	7	278034	278034	0	278034	0
Outras Salmoneloses	Santo Antônio do Sudoeste	GAL	Corte	1	56500	56500	0	54099	0
Outras Salmoneloses	São João	GAL	Corte	8	177221	59321	0	0	0
Outras Salmoneloses	São Jorge do Oeste	GAL	Corte	9	396091	387397	0	375537	0
Outras Salmoneloses	São José dos Pinhais	GAL	Corte	2	44500	44500	5148	0	0
Outras Salmoneloses	São Miguel do Iguaçu	GAL	Corte	6	121307	121307	0	0	0
Outras Salmoneloses	Saudade do Iguaçu	GAL	Corte	4	114258	61198	0	34298	0
Outras Salmoneloses	Serranópolis do Iguaçu	GAL	Corte	2	46550	46550	0	0	0
Outras Salmoneloses	Siqueira Campos	GAL	Corte	1	34600	34600	0	34600	0
Outras Salmoneloses	Sulina	GAL	Corte	12	383549	328669	0	245309	0
Outras Salmoneloses	Terra Boa	GAL	Corte	7	427356	7	0	0	0
Outras Salmoneloses	Toledo	GAL	Corte	24	1246111	1246111	0	999500	0
Outras Salmoneloses	Três Barras do Paraná	GAL	Corte	4	114760	107100	0	0	0
Outras Salmoneloses	Vera Cruz do Oeste	GAL	Corte	1	22816	22816	0	0	0
Outras Salmoneloses	Verê	GAL	Corte	6	214704	214704	0	158904	0



Outras Salmoneloses	Sulina	GAL	Corte	1	47567	47567	0	47567	0
---------------------	--------	-----	-------	---	-------	-------	---	-------	---

Todas as espécies, exceto aves

Município	Doença	Espécie	Foco	Expostos	Com Casos	Com Óbitos	Abatidos	Destruídos
Nova Prata do Iguaçu	Actinomicose	BOVINA	6	6	6	0	0	0
São Jorge do Oeste	Actinomicose	BOVINA	2	2	2	0	0	0
Cascavel	Actinomicose	BOVINA	1	23	1	0	0	0
Coronel Vivida	Anaplasnose bovina	BOVINA	5	5	5	1	0	0
São Pedro do Iguaçu	Anaplasnose bovina	BOVINA	1	1	1	0	0	0
Carambé	Anaplasnose bovina	BOVINA	10	300	10	2	0	0
Chopininho	Anaplasnose bovina	BOVINA	3	25	25	0	0	0
Francisco Alves	Anaplasnose bovina	BOVINA	2	5	2	0	0	0
São Jorge do Oeste	Anaplasnose bovina	BOVINA	5	20	10	1	0	0
Cascavel	Anaplasnose bovina	BOVINA	6	200	6	0	0	0
Castro	Anaplasnose bovina	BOVINA	1	72	1	0	0	0
Clevelândia	Anaplasnose bovina	BOVINA	1	1	1	0	1	0
Verê	Anaplasnose bovina	BOVINA	1	1	1	0	0	0
Nova Santa Rosa	Babesiose bovina	BOVINA	1	30	1	0	0	0
Nova Prata do Iguaçu	Babesiose bovina	BOVINA	12	12	12	1	0	0
Coronel Domingos Soares	Babesiose bovina	BOVINA	2	10	2	0	1	1
Toledo	Babesiose bovina	BOVINA	3	20	3	0	0	0
Salgado Filho	Babesiose bovina	BOVINA	4	35	4	0	0	0
Flor da Serra do Sul	Babesiose bovina	BOVINA	1	10	1	0	0	0
São Jorge do Oeste	Babesiose bovina	BOVINA	15	30	15	2	0	0
Cantagalo	Babesiose bovina	BUBALINA	2	2	2	0	0	0
Maripá	Babesiose bovina	BOVINA	6	135	6	0	0	0
Nova Santa Rosa	Babesiose bovina	BOVINA	1	35	1	0	0	0
Honório Serpa	Babesiose bovina	BOVINA	1	12	1	0	0	0
Francisco Alves	Babesiose bovina	BOVINA	3	10	3	0	0	0
Porto Vitória	Babesiose bovina	BOVINA	10	20	10	0	0	0
Nova Prata do Iguaçu	Babesiose bovina	BOVINA	1	11	1	0	0	0
Marialva	Babesiose bovina	BOVINA	1	80	2	0	2	0
Lindoeste	Babesiose bovina	BOVINA	5	175	5	1	0	0
Palotina	Botulismo	BOVINA	1	30	1	0	0	0
São Pedro do Iguaçu	Botulismo	BOVINA	2	6	2	2	0	0
Cascavel	Carbúnculo Sintomático	BOVINA	2	72	2	2	0	0
Francisco Beltrão	Carbúnculo Sintomático	BOVINA	2	20	2	1	0	1
Nova Prata do Iguaçu	Carbúnculo Sintomático	BOVINA	3	3	3	3	0	0
Entre Rios do Oeste	Circovirose	SUÍNA	9	349	9	2	0	0
Toledo	Circovirose	SUÍNA	1	600	4	1	0	0
Palotina	Circovirose	SUÍNA	12	500	20	12	0	0
Enéas Marques	Circovirose	SUÍNA	4	2905	4	0	0	0
Carambé	Coccidiose	BOVINA	7	7	7	1	0	0
Arapoti	Coccidiose	SUÍNA	3	11000	1000	100	0	0
São Jorge do Oeste	Coccidiose	BOVINA	5	20	6	0	0	0
Arapoti	Colibacilose	SUÍNA	11	11000	2200	180	0	0
Rebouças	Diarréia viral bovina	BOVINA	1	6	1	0	0	0
Mandaguari	Diarréia viral bovina	BOVINA	2	15	15	0	14	0

**INFORME EPIDEMIOLÓGICO MENSAL – SAÚDE ANIMAL**

Campo Largo	Enterotoxemia	OVINA	1	700	16	2	0	0
Corbélia	Foot-Rot/Podr.Cascos	OVINA	6	105	6	0	0	0
São João	Foot-Rot/Podr.Cascos	BOVINA	1	50	1	0	0	0
Toledo	Influenza Comum dos Suínos	SUÍNA	59	12706	101	20	0	0
Santa Helena	Influenza Comum dos Suínos	SUÍNA	20	962	20	0	0	0
Medianeira	Influenza Comum dos Suínos	SUÍNA	14	520	14	0	0	0
São Jorge do Oeste	Outras clostridioses	BOVINA	1	50	1	1	0	0
Marechal Cândido Rondon	Outras Pasteureloses	SUÍNA	21	3469	29	5	0	0
Mariópolis	Outras Pasteureloses	BOVINA	1	150	1	0	0	0
Castro	Outras Salmoneloses	SUÍNA	1	150	1	0	0	1
Entre Rios do Oeste	Pneumonia Enzoótica	SUÍNA	13	5138	24	6	0	0
Missal	Pneumonia Enzoótica	SUÍNA	10	560	12	0	0	0
Arapoti	Pneumonia Enzoótica	SUÍNA	2	1000	10	10	0	0
Ouro Verde do Oeste	Pneumonia Enzoótica	SUÍNA	12	5000	12	2	0	0
Marechal Cândido Rondon	Rinotraqueíte infecciosa bov	BOVINA	30	180	30	0	0	0
São Jorge do Oeste	Toxoplasmose	BOVINA	1	40	2	0	1	0

3- GERÊNCIA DE INSPEÇÃO DE PRODUTOS DE ORIGEM ANIMAL

Comunicação de achados de abatedouro sob chancela do Serviço de Inspeção Estadual do Paraná – SIP/POA

As informações declaradas pelos inspetores responsáveis pelos abates das empresas SIP/POA são enviadas mensalmente e compiladas pelos Fiscais de Defesa Agropecuária da Adapar. Constam os achados de lesões compatíveis com doenças de interesse em saúde pública, por município de ocorrência. Maiores detalhamentos podem ser repassados conforme interesse, mediante solicitação.

Espécie	Lesão Compatível com	Município de origem dos animais	N de animais acometidos	N de animais do lote
Bovídeos	Cisticercose	CAFEARA	3	20
Bovídeos	Cisticercose	CAMBÉ	1	20
Bovídeos	Cisticercose	CÂNDIDO DE ABREU	1	592
Bovídeos	Cisticercose	CASTRO	7	473
Bovídeos	Cisticercose	CONSELHEIRO MAIRINCK	1	67
Bovídeos	Cisticercose	CORNÉLIO PROCÓPIO	2	128
Bovídeos	Cisticercose	CURIÚVA	2	102
Bovídeos	Cisticercose	FLÓRIDA	1	6
Bovídeos	Cisticercose	IBIPORÃ	2	44
Bovídeos	Cisticercose	ITAPEJARA DO OESTE	1	4
Bovídeos	Cisticercose	JACAREZINHO	3	60
Bovídeos	Cisticercose	JAGUARIAÍVA	1	24

INFORME EPIDEMIOLÓGICO MENSAL – SAÚDE ANIMAL

Bovídeos	Cisticercose	JANDAIA DO SUL	1	271
Bovídeos	Cisticercose	JATAIZINHO	1	348
Bovídeos	Cisticercose	JOAQUIM TÁVORA	2	40
Bovídeos	Cisticercose	JUNDIAÍ DO SUL	4	307
Bovídeos	Cisticercose	LONDRINA	1	179
Bovídeos	Cisticercose	MARMELEIRO	2	25
Bovídeos	Cisticercose	NOVA ESPERANÇA	2	41
Bovídeos	Cisticercose	NOVA PRATA DO IGUAÇU	1	4
Bovídeos	Cisticercose	ORTIGUEIRA	1	739
Bovídeos	Cisticercose	PARANAVÁI	3	63
Bovídeos	Cisticercose	PÉROLA DO OESTE	1	9
Bovídeos	Cisticercose	PIRAÍ DO SUL	2	175
Bovídeos	Cisticercose	QUATIGUÁ	4	498
Bovídeos	Cisticercose	RIBEIRÃO CLARO	19	663
Bovídeos	Cisticercose	ROLÂNDIA	1	8
Bovídeos	Cisticercose	SALTO DO LONTRA	1	33
Bovídeos	Cisticercose	SANTA IZABEL DO OESTE	6	53
Bovídeos	Cisticercose	SANTANA DO ITARARÉ	1	18
Bovídeos	Cisticercose	SANTO ANTÔNIO DA PLATINA	2	458
Bovídeos	Cisticercose	SÃO SEBASTIÃO DA AMOREIRA	1	217
Bovídeos	Cisticercose	SAPOPEMA	2	536
Bovídeos	Cisticercose	TAMARANA	1	179
Bovídeos	Cisticercose	TIBAGI	1	17
Bovídeos	Cisticercose	UNIFLOR	1	10
Bovídeos	Fascíola hepática	AMPÉRE	3	18
Bovídeos	Fascíola hepática	ÂNGULO	2	15
Bovídeos	Fascíola hepática	CAFELÂNDIA	1	62
Bovídeos	Fascíola hepática	CASTRO	3	67
Bovídeos	Fascíola hepática	CONGONHINHAS	1	86
Bovídeos	Fascíola hepática	CORNÉLIO PROCÓPIO	1	32
Bovídeos	Fascíola hepática	JAGUARIAÍVA	1	24
Bovídeos	Fascíola hepática	JATAIZINHO	6	1102
Bovídeos	Fascíola hepática	JOAQUIM TÁVORA	1	11
Bovídeos	Fascíola hepática	LEÓPOLIS	2	69
Bovídeos	Fascíola hepática	LOBATO	1	174

INFORME EPIDEMIOLÓGICO MENSAL – SAÚDE ANIMAL

Bovídeos	Fascíola hepática	NOVA ESPERANÇA DO SUDOESTE	1	12
Bovídeos	Fascíola hepática	NOVA PRATA DO IGUAÇU	6	42
Bovídeos	Fascíola hepática	QUATIGUÁ	1	32
Bovídeos	Fascíola hepática	RANCHO ALEGRE	1	15
Bovídeos	Fascíola hepática	RIBEIRÃO CLARO	2	97
Bovídeos	Fascíola hepática	RIBEIRÃO DO PINHAL	2	81
Bovídeos	Fascíola hepática	SALTO DO LONTRA	20	113
Bovídeos	Fascíola hepática	SANTA IZABEL DO OESTE	6	58
Bovídeos	Fascíola hepática	SANTO INÁCIO	1	28
Bovídeos	Fascíola hepática	SÃO JERÔNIMO DA SERRA	1	40
Bovídeos	Fascíola hepática	SÃO SEBASTIÃO DA AMOREIRA	2	217
Bovídeos	Fascíola hepática	VITORINO	5	11
Bovídeos	Hidatidose	FLORESTÓPOLIS	1	111
Bovídeos	Hidatidose	JOAQUIM TÁVORA	1	11
Bovídeos	Hidatidose	PRIMEIRO DE MAIO	1	48
Bovídeos	Tuberculose	BANDEIRANTES	1	20
Bovídeos	Tuberculose	FLORAÍ	1	4
Bovídeos	Tuberculose	FLORESTÓPOLIS	1	111
Bovídeos	Tuberculose	FRANCISCO BELTRÃO	1	4
Bovídeos	Tuberculose	MARMELEIRO	1	7
Bovídeos	Tuberculose	TOMAZINA	1	9

Responsável pelo informe: martafreitas@adapar.pr.gov.br