

BAGUERA

Registrado no Ministério da Agricultura, Pecuária e Abastecimento – MAPA sob nº 03020

COMPOSIÇÃO:

3-cyclohexyl-6-dimethylamino-1-methyl-1,3,5-triazine-2,4(1H,3H)-dione
(HEXAZINONA).....250 g/l (25,00% m/v)
Outros ingredientes.....710,9 g/l (71,90% m/v)

GRUPO	C1	HERBICIDA
--------------	-----------	------------------

CONTEÚDO: VIDE RÓTULO**CLASSE:** Herbicida seletivo de ação sistêmica**GRUPO QUÍMICO:** Triazinona**TIPO DE FORMULAÇÃO:** Concentrado Solúvel (SL)**TITULAR DO REGISTRO (*):****TRADECORP DO BRASIL COMÉRCIO DE INSUMOS AGRÍCOLAS LTDA.**

Rua Oriente, nº 55, Edifício Hemisphere – Norte/Sul, Sala 812, Bairro Chácara da Barra

CEP: 13090-740, Campinas/SP

CNPJ: 04.997.059/0001-57 – Telefone: (19) 3709-3400 – nº do Registro no Estado: 958 CDA/SAA/SP

(*) Importador do produto formulado**FABRICANTE DO PRODUTO TÉCNICO:**

HEXAZINONA TRADECORP TÉCNICO – Registro no MAPA nº 18519

Jiangsu Flag Chemical Industry Co., Ltd,

Nº 309, Changfenghe Road, Nanjing Chemical Industrial Park, 210047, Nanjing, Jiangsu, China

FORMULADORES:**Ascenza Agro S.A.**

Avenida do Rio Tejo, Herdade das Praias, CEP: 2910-440, Setúbal, Portugal

Jiangsu Flag Chemical Industry Co., Ltd,

Nº 309, Changfenghe Road, Nanjing Chemical Industrial Park, 210047, Nanjing, Jiangsu, China

Ouro Fino Química S.A.

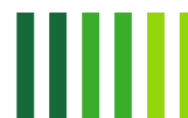
Av. Filomena Cartafina, 22.335, Quadra 14, Lote 5, Distrito Industrial

CEP: 38040-450, Uberaba – MG

CNPJ: 09.100.671/0001-07

Nº do Registro no Estado: 701-4896/2012 IMA/MG

Nº do lote ou da partida:	VIDE EMBALAGEM
Data de fabricação:	
Data de vencimento:	

ANTES DE USAR O PRODUTO LEIA O RÓTULO, A BULA E A RECEITA E CONSERVE-OS EM SEU PODER.

**É OBRIGATÓRIO O USO DE EQUIPAMENTOS DE PROTEÇÃO INDIVIDUAL. PROTEJA-SE.
É OBRIGATÓRIA A DEVOLUÇÃO DA EMBALAGEM VAZIA.**

**INDÚSTRIA BRASILEIRA (Dispor este termo quando houver processo industrial no Brasil,
conforme previsto no Art. 4º do Decreto Nº 7212, de 15 de junho de 2010).**

**CLASSIFICAÇÃO TOXICOLÓGICA: CATEGORIA 5 – PRODUTO IMPROVÁVEL DE CAUSAR
DANO AGUDO**

**CLASSIFICAÇÃO DO POTENCIAL DE PERICULOSIDADE AMBIENTAL: CLASSE III – PRODUTO
PERIGOSO AO MEIO AMBIENTE**



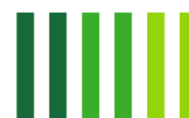
MINISTÉRIO DA AGRICULTURA, PECUÁRIA E ABASTECIMENTO - MAPA

INSTRUÇÕES DE USO:

CULTURA	ERVAS CONTROLADAS NOME COMUM NOME CIENTÍFICO	DOSE E VOLUME DE CALDA	NÚMERO E ÉPOCA DE APLICAÇÃO
Cana-de- açúcar	Picão-preto <i>Bidens pilosa</i>	0,75 a 2,00 L/ha Volume de calda: 200 L/ha	Realizar uma única aplicação durante a safra da cultura.
	Capim-marmelada <i>Brachiaria plantaginea</i>		
	Capim-carrapicho <i>Cenchrus echinatus</i>		
	Trapoeiraba <i>Commelina benghalensis</i>		
	Capim-colchão <i>Digitaria horizontalis</i>		
	Amendoim-bravo <i>Euphorbia heterophylla</i>		
	Corde-de-viola <i>Ipomoea grandifolia</i>		
	Capim-colonião <i>Panicum maximum</i>		

BAGUERA é um herbicida sistêmico, apresentado sob forma de concentrado solúvel com eficiência no controle de plantas daninhas, de folhas largas e gramíneas, tanto em pré como em pós-emergência precoce infestantes na cultura da cana-de-açúcar. O BAGUERA quando aplicado é absorvido via radicular e foliar, com translocação apoplástica (via xilema) e em menor intensidade via simplástica (floema).

BAGUERA é indicado para a cultura de cana-de-açúcar no sistema de cana planta e cana-soca.



NÚMERO, ÉPOCA E INTERVALO DE APLICAÇÃO:

BAGUERA é aplicado em uma única aplicação durante a safra da cultura. É aplicado em área total após o plantio da cana e antes da emergência das plantas daninhas e em jato dirigido na pós-emergência inicial das plantas daninhas e da cultura.

Na aplicação de pós-emergência o estágio ideal das plantas daninhas é de até 15 cm de altura ou então com 2 a 4 folhas quando se tratar de folhas largas e até antes do perfilhamento com 2 a 5 folhas no caso de gramíneas.

É importante que as plantas daninhas estejam em pleno desenvolvimento vegetativo, sob condições de alta umidade e temperatura superior a 21 °C. Já o estágio de desenvolvimento da cana-de-açúcar, quando da aplicação do herbicida, se verifica no início do esporão até 4 a 5 folhas (40 a 60 cm de altura) a qual se mostra com índices de fitotoxicidade aceitáveis à aplicação do herbicida.

MODO E EQUIPAMENTOS DE APLICAÇÃO:

BAGUERA é aplicado sobre o solo bem preparado livre de torrões, resíduos, detritos e contendo um bom teor de umidade para sua melhor ação herbicida.

Para preparar melhor a calda, coloque a dose indicada de BAGUERA no pulverizador com água até 3/4 de sua capacidade e em seguida complete o volume agitando constantemente, mantendo o agitador ou retorno em funcionamento. A agitação deve ser constante durante a preparação da calda e aplicação do produto. Na aplicação o volume de calda utilizado por hectare é de 200 litros.

BAGUERA deve ser aplicado através de pulverizadores costais (no manejo de catações de plantas daninhas) ou tratorizados de barras. São indicados bicos de jato em leque, que formam ângulo de 110 graus, tais como Teejet, XR Teejet, TK, DG ou Twinjet e ainda bicos de jato cônicos como Conejet, Fullijet ou similares. A pressão recomendada varia entre 20 e 60 libras por pol², obtendo-se tamanhos de gotas com VMD entre 420 a 520 microns. As gotas menores são indicadas para locais que não haja riscos de atingir folhas de plantas econômicas por deriva. As gotas maiores possibilitam a formação de película com distribuição homogênea do herbicida sobre o solo. É muito importante a contínua agitação no tanque e fechamento do registro do pulverizador durante as paradas e manobras do equipamento para evitar sobreposição das faixas de aplicação.

Evitar aplicação do produto na presença de ventos fortes (acima de 10 Km/h), nas horas mais quentes do dia (acima de 30° C) e umidade relativa do ar abaixo de 55%.

O Engenheiro Agrônomo pode alterar as condições de aplicação desde que não ultrapasse a dose máxima, o número de aplicações e o intervalo de segurança determinado na bula.

INTERVALO DE SEGURANÇA

Cana-de-açúcar: 150 dias

INTERVALO DE REENTRADA DE PESSOAS NAS CULTURAS E ÁREAS TRATADAS:

Não entre na área em que o produto foi aplicado antes da secagem da calda (no mínimo 24 horas após a aplicação). Caso necessite de entrar antes desse período, utilize os equipamentos de proteção individual (EPI) recomendados para o uso durante a aplicação.

LIMITAÇÕES DE USO:

- Os usos do produto estão restritos aos indicados no rótulo e bula;



- Quando este produto for utilizado nas doses recomendados, apresenta níveis de fitotoxicidade aceitáveis, sem ocasionar prejuízos a cultura;
- A umidade é importante para a ativação do herbicida, desta forma para cana-planta é recomendável que as aplicações sejam realizadas após as primeiras precipitações;
- No caso de ocorrência de chuvas excessivas e de grande intensidade após a aplicação do produto pode causar diminuição do controle e também fitotoxicidade à cana-de-açúcar, isto quando o produto for aplicado com o solo seco;
- Para cana planta, aplicar o produto após as primeiras chuvas após do plantio objetivando evitar alta concentração do herbicida no sulco, em virtude da ocorrência do assoreamento deste sulco e que desta forma se consegue maior seletividade à cultura e também controle uniforme nas entrelinhas da cultura;
- Quando se tratar de cana soca, as aplicações devem ser feitas após o enleiramento da palha e cultivo;
- Não é recomendada aplicação em plantas de cana-de-açúcar com pouco vigor, resultado de ataques de insetos, doenças, geadas ou estiagens;
- Não direcionar a cana-de-açúcar para alimentação animal quando esta for objeto de aplicação do herbicida;
- Evitar o plantio de outras culturas por um período mínimo de 1 ano após a aplicação do Herbicida;
- Não aplicar o herbicida em solos leves (arenosos) contendo menos de 1% de matéria orgânica;

INFORMAÇÕES SOBRE OS EQUIPAMENTOS DE PROTEÇÃO INDIVIDUAL A SEREM UTILIZADOS:

VIDE DADOS RELATIVOS À PROTEÇÃO DA SAÚDE HUMANA.

INFORMAÇÕES SOBRE OS EQUIPAMENTOS DE APLICAÇÃO A SEREM USADOS:

VIDE MODO DE APLICAÇÃO.

DESCRIÇÃO DOS PROCESSOS DE TRÍPLICE LAVAGEM DA EMBALAGEM OU TECNOLOGIA EQUIVALENTE:

VIDE DADOS RELATIVOS À PROTEÇÃO DO MEIO AMBIENTE.

INFORMAÇÕES SOBRE OS PROCEDIMENTOS PARA A DEVOLUÇÃO, DESTINAÇÃO, TRANSPORTE, RECICLAGEM, REUTILIZAÇÃO E INUTILIZAÇÃO DAS EMBALAGENS VAZIAS:

VIDE DADOS RELATIVOS À PROTEÇÃO DO MEIO AMBIENTE.

INFORMAÇÕES SOBRE OS PROCEDIMENTOS PARA A DEVOLUÇÃO E DESTINAÇÃO DE PRODUTOS IMPRÓPRIOS PARA UTILIZAÇÃO OU EM DESUSO:

VIDE DADOS RELATIVOS À PROTEÇÃO DO MEIO AMBIENTE.

INFORMAÇÕES PARA O MANEJO DE RESISTÊNCIA A HERBICIDA:

O uso sucessivo de herbicidas do mesmo mecanismo de ação para o controle do mesmo alvo pode contribuir para o aumento da população da planta daninha alvo resistente a esse mecanismo de ação, levando a perda de eficiência do produto e um consequente prejuízo.

Como prática de manejo de resistência de plantas daninhas e para evitar os problemas com a resistência, seguem algumas recomendações:

- Rotação de herbicidas com mecanismos de ação distintos do Grupo C1 para o controle do mesmo alvo, quando apropriado.
- Adotar outras práticas de controle de plantas daninhas seguindo as boas práticas agrícolas.



- Utilizar as recomendações de dose e modo de aplicação de acordo com a bula do produto.
- Sempre consultar um engenheiro agrônomo para o direcionamento das principais estratégias regionais para o manejo de resistência e a orientação técnica da aplicação de herbicidas.
- Informações sobre possíveis casos de resistência em plantas daninhas devem ser consultados e, ou, informados à: Sociedade Brasileira da Ciência das Plantas Daninhas (SBCPD: www.sbcpd.org), Associação Brasileira de Ação à Resistência de Plantas Daninhas aos Herbicidas (HRAC-BR: www.hrac-br.org), Ministério da Agricultura, Pecuária e Abastecimento (MAPA: www.agricultura.gov.br).

GRUPO	C1	HERBICIDA
--------------	-----------	------------------

O produto herbicida BAGUERA é composto por HEXAZINONA que apresenta mecanismo de ação dos Inibidores da fotossíntese no fotossistema II, pertencente ao Grupo C1, segundo classificação internacional do HRAC (Comitê de Ação à Resistência de Herbicidas).

INFORMAÇÕES PARA MANEJO INTEGRADO DE PRAGAS

Quando houver recomendação/informações sobre MIP oriundas de pesquisa pública ou privada, as mesmas devem ser implementadas.

MINISTÉRIO DA SAÚDE – AGÊNCIA NACIONAL DE VIGILÂNCIA SANITÁRIA

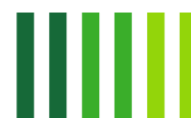
DADOS RELATIVOS À PROTEÇÃO DA SAÚDE HUMANA:

ANTES DE USAR O PRODUTO, LEIA COM ATENÇÃO AS INSTRUÇÕES.

USE OS ESQUIPAMENTOS DE PROTEÇÃO INDIVIDUAL COMO INDICADO.

PRECAUÇÕES GERAIS:

- Produto para uso exclusivamente agrícola
- O manuseio do produto deve ser realizado apenas por trabalhador capacitado.
- Não coma, não beba e não fume durante o manuseio e aplicação do produto.
- Não transporte o produto juntamente com alimentos, medicamentos, rações, animais e pessoas.
- Não manuseie ou aplique o produto sem equipamentos de proteção individual (EPI) recomendados.
- Não utilize equipamentos com vazamentos ou defeitos e não desentupa bicos, orifícios e válvulas com boca.
- Não utilize Equipamentos de Proteção Individual (EPI) danificados, úmidos, vencidos ou com vida útil fora das especificações. Siga as recomendações determinadas pelo fabricante.
- Não aplique o produto perto de escolas, residências e outros locais de permanência de pessoas e de áreas de criação de animais. Siga as orientações técnicas específicas de um profissional habilitado.
- Caso ocorra contato acidental da pessoa com o produto, siga as orientações descritas em primeiros socorros e procure rapidamente um serviço médico de emergência.
- Mantenha o produto adequadamente fechado, em sua embalagem original, em local trancado, longe do alcance de crianças e animais.
- Os equipamentos de proteção individual (EPI) recomendados devem ser vestidos na seguinte ordem: macacão, botas, avental, máscara, óculos ou viseira facial, touca árabe e luvas.
- Seguir as recomendações do fabricante do Equipamento de Proteção Individual (EPI) com relação a forma de limpeza, conservação e descarte do EPI danificado.



PRECAUÇÕES NA PREPARAÇÃO DA CALDA:

- Utilize equipamento de proteção individual - EPI: macacão de algodão com tratamento hidrorrepelente com mangas compridas passando por cima do punho das luvas e as pernas das calças por cima das botas, botas de borracha, avental impermeável, máscara com filtro combinado (filtro químico contra vapores orgânicos e filtro mecânico classe P2), óculos de segurança com proteção lateral ou viseira facial, touca árabe e luvas de nitrila.
- Manuseie o produto em local aberto e ventilado utilizando os Equipamentos de Proteção Individual (EPI) recomendados; e
- Ao abrir a embalagem, faça-o de modo a evitar respingos.

PRECAUÇÕES DURANTE A APLICAÇÃO:

- EVITE O MÁXIMO POSSÍVEL O CONTATO COM A ÁREA TRATADA.
- Aplique o produto somente nas doses recomendadas e observe o intervalo de segurança (intervalo de tempo entre a última aplicação e a colheita).
- Não permita que animais, crianças ou qualquer pessoa não autorizada entrem na área em que estiver sendo aplicado o produto.
- Não aplique o produto na presença de ventos fortes e nas horas mais quentes do dia, respeitando as melhores condições climáticas para cada região.
- Verifique a direção do vento e aplique de modo a não entrar em contato, ou permitir que outras pessoas também entrem em contato, com a névoa do produto.
- Utilize equipamento de proteção individual - EPI: macacão de algodão com tratamento hidrorrepelente com mangas compridas passando por cima do punho das luvas e as pernas das calças por cima das botas, botas de borracha, máscara com filtro combinado (filtro químico contra vapores orgânicos e filtro mecânico classe P2), óculos de segurança com proteção lateral ou viseira facial, touca árabe e luvas de nitrila.

PRECAUÇÕES APÓS A APLICAÇÃO:

- Sinalizar a área tratada com os dizeres: “PROIBIDA A ENTRADA. ÁREA TRATADA” e manter os avisos até o final do período de reentrada.
- Evitar ao máximo o contato com a área tratada. Caso necessite entrar na área tratada com o produto antes do término do intervalo de reentrada, utilize os equipamentos de proteção individual (EPI) recomendados para o uso durante a aplicação.
- Não permita que animais, crianças ou qualquer pessoa entrem em áreas tratadas logo após a aplicação.
- Antes de retirar os equipamentos de proteção individual (EPI), lave as luvas ainda vestidas para evitar contaminação.
- Mantenha o restante do produto adequadamente fechado em sua embalagem original, em local trancado, longe do alcance de crianças e animais.
- Tome banho imediatamente após a aplicação do produto e troque as roupas.
- Lave as roupas e os Equipamentos de Proteção Individual (EPI) separados das demais roupas da família. Ao lavar as roupas utilizar luvas e avental impermeáveis. Para ambientes onde haja relação de trabalho, é vedado aos trabalhadores levarem EPI para casa.
- Após cada aplicação do produto faça manutenção e a lavagem dos equipamentos de aplicação.
- Não reutilizar a embalagem vazia.
- No descarte de embalagens, utilize Equipamento de Proteção Individual (EPI): macacão de algodão hidrorrepelente com mangas compridas, luvas de nitrila e botas de borracha.
- Os Equipamentos de Proteção Individual (EPIs) recomendados devem ser retirados na seguinte ordem: touca árabe, óculos ou viseira facial, avental impermeável, botas, macacão, luvas e máscara; e;



- A manutenção e a limpeza do EPI deve ser realizada por uma pessoa treinada e devidamente protegida.



ATENÇÃO

- Pode ser nocivo se ingerido;
- Pode ser nocivo em contato com a pele;
- Provoca irritação ocular grave.

PRIMEIROS SOCORROS: procure imediatamente um serviço médico de emergência levando a embalagem, rótulo, bula, folheto informativo e/ou receituário agrônômico do produto.

Ingestão: se engolir o produto, não provoque o vômito, exceto quando houver indicação médica. Caso o vômito ocorra naturalmente, deite a pessoa de lado. Não dê nada para a pessoa beber ou comer.

Olhos: ATENÇÃO: PROVOCA IRRITAÇÃO OCULAR GRAVE. Em caso de contato, lave com muita água corrente durante pelo menos 15 minutos. Evite que a água de lavagem entre no outro olho. Caso utilize lente de contato, deve-se retirá-la.

Pele: em caso de contato, tire toda a roupa e acessórios (cinto, pulseira, óculos, relógios, anéis, etc.) contaminados e lave a pele com muita água corrente e sabão neutro, por pelo menos 15 minutos.

Inalação: Se o produto for inalado (“respirado”), leve a pessoa para um local aberto e ventilado.

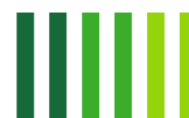
A pessoa que ajudar deve proteger-se da contaminação, usando luvas e avental impermeável, por exemplo.

- INTOXICAÇÕES POR BAGUERA - INFORMAÇÕES MÉDICAS

Grupo Químico	Triazinona
Classe Toxicológica	CATEGORIA 5 – PRODUTO IMPROVÁVEL DE CAUSAR DANO AGUDO
Vias de Exposição	Oral, inalatória, ocular e dérmica.
Toxicocinética	<p>A hexazinona é rapidamente absorvida após exposição oral e é rapidamente metabolizada e excretada. A taxa de absorção dérmica parece ser muito menor do que a absorção via exposição oral.</p> <p>As transformações metabólicas são limitadas a hidroxilação, desmetilação e oxidação; que são processos relativamente simples e comuns no metabolismo de muitos agrotóxicos e no de outros compostos que ocorrem naturalmente no organismo.</p> <p>Todos esses passos tendem a tornar os metabólitos mais solúveis em água e aumentar a taxa de excreção pelos rins.</p> <p>Tanto a excreção urinária quanto a fecal são rápidas: a excreção urinária é completa em 48 horas e a excreção fecal em 72 horas.</p>



	<p>Em estudos com ratos, verificou-se que a maior parte da hexazinona é excretada pela urina.</p> <p>Exposições por períodos longos não diminui o rápido processamento e eliminação.</p> <p>Menos de 1% da hexazinona original foi detectada na urina e fezes; sendo encontrados quase que somente metabólitos. Não parece haver qualquer acumulação tecidual significativa.</p>
Toxicodinâmica	<p>Há pouca informação disponível acerca do mecanismo específico de toxicidade da hexazinona em humanos ou em outras espécies de mamíferos. Embora a hexazinona seja classificada como um herbicida pertencente ao grupo químico triazinona, a hexazinona é estruturalmente diferente e parece não ser toxicologicamente relacionada a outros agrotóxicos deste grupo.</p>
Sintomas e sinais Clínicos	<p>A hexazinona é pouco tóxica para mamíferos via oral, é praticamente não tóxica via dérmica, não causa irritação significativa na pele ou sensibilização, mas pode causar sérios danos oculares. É ALTAMENTE IRRITANTE PARA OS OLHOS. Formulações líquidas de hexazinona ocasionam efeitos corrosivos quando em contato direto com os olhos, podendo resultar em dano irreversível.</p> <p>A toxicidade inalatória da hexazinona é muito baixa.</p> <p>Efeitos devidos à exposição aguda podem incluir: Irritação nos olhos, nariz e garganta, assim como náusea e vômito.</p> <p>A hexazinona não parece causar efeitos no sistema imunológico.</p> <p>Em estudos com animais, empregando-se doses muito elevadas, são freqüentemente observados: lacrimação, salivação, vômito, tremores, ataxia, fraqueza, diarreia e freqüência respiratória elevada e/ou dificuldade respiratória: Embora esses efeitos possam ser causados por neurotoxinas, não há indicadores específicos de neurotoxicidade. Esses efeitos podem ser secundários a outros mecanismos de toxicidade. Não há dados para dizer que a hexazinona é diretamente uma neurotoxina. Em intoxicações menos severas, o sintoma mais comumente induzido pela hexazinona foi perda de peso.</p> <p>Embora a hexazinona pareça ser absorvida muito mais lentamente através de exposições dérmicas (se comparado à exposições orais), os estudos agudos e crônicos disponíveis de exposição dérmica indicam que a hexazinona pode ser absorvida pela pele em quantidades suficientes para causar pelo menos sinais sensitivos de toxicidade, particularmente perda de peso.</p>
Diagnóstico	<p>O diagnóstico é estabelecido pela confirmação da exposição e pela ocorrência de quadro clínico compatível.</p>
Antídoto	<p>Não existe antídoto específico.</p>
Tratamento	<p>Exposição Oral:</p> <p>A) Êmese: A indução do vômito empregando-se Ipeca não é recomendada, pois há muito pouco informação acerca dos efeitos da overdose em humanos.</p> <p>B) Carvão Ativado: Administre uma suspensão de carvão ativado em água (240 ml de água/30 g de carvão). Dose usual: 25 a 100 g em adultos/adolescentes, 25 a 50 g em crianças (1 a 12 anos) e 19/kg em infantes com menos de 1 ano de idade.</p>

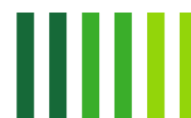


	<p>C) Lavagem gástrica: Considere após ingestão recente (geralmente até 1 hora) de uma quantidade que represente risco à vida. Contra-indicações: Perda dos reflexos protetores das vias respiratórias, nível diminuído de consciência, após a ingestão de compostos corrosivos ou hidrocarbonetos (alto potencial de aspiração); pacientes com risco de hemorragia ou perfuração gastrintestinal e ingestão de quantidades pouco tóxicas.</p> <p>D) Se pessoas expostas a agrotóxicos do grupo das triazinonas exibirem sintomas de toxicose severa, deve ser considerada a absorção concomitante de outras toxinas.</p> <p>Exposição Inalatória: Remova o paciente para um local arejado. Monitore quanto à alterações respiratórias. Se ocorrer tosse ou dificuldade respiratória, avalie para irritação do trato respiratório, bronquite ou pneumonia. Administre oxigênio e auxilie na ventilação, conforme necessário. Trate o broncoespasmo com agonista beta-2 via inalatória e corticosteróides via oral ou parenteral.</p> <p>Exposição Ocular: Descontaminação: Lave os olhos expostos com quantidade copiosa de água corrente por pelo menos 15 minutos. Se a irritação, dor, inchaço, lacrimejamento ou fotofobia persistirem, o paciente deve ser encaminhado para tratamento específico.</p> <p>Exposição Dérmica: Descontaminação: Remova as roupas contaminadas e lave a área exposta com água e sabão. Se a irritação ou dor persistir, o paciente deve ser encaminhado para tratamento específico.</p>
Contraindicações	A indução do vômito é contraindicada em razão do risco potencial de aspiração.
ATENÇÃO	<p>Para notificar o caso e obter informações especializadas sobre diagnósticos e tratamento, ligue para o Disque-Intoxicação: 0800-722-6001. Rede Nacional de Centros de Informação e Assistência Toxicológica (RENACIAT/ANVISA/MS)</p>
	<p>As intoxicações por agrotóxicos e afins estão incluídas entre as Doenças e Agravos de Notificação Compulsória. Notifique o caso no Sistema de Informação de Agravos de Notificação (SINAN/MS). Notifique o Sistema de Notificação em Vigilância Sanitária (Notivisa).</p>
	<p>Telefone de Emergência da empresa: (19) 3709-3422 ou 0800 7010450.</p>

MECANISMOS DE AÇÃO, ABSORÇÃO E EXCREÇÃO PARA ANIMAIS DE LABORATÓRIO:

Estudos com Hexazinone radiomarcado em ratos mostraram que este foi rapidamente metabolizado por hidroxilação e demetilação. A eliminação do hexazinone ocorreu por urina (77%) e fezes (20%) durante 3 a 6 dias do período de teste.

EFEITOS AGUDOS E CRÔNICOS PARA ANIMAIS DE LABORATÓRIO:



EFEITOS AGUDOS:

DL50 oral em ratos: > 2000 mg/kg.

DL50 dérmica em ratos: > 2000 mg/kg.

CL50 inalatória em ratos: Não determinada nas condições do teste.

Irritação dérmica em coelhos: Irritante leve. Em contato com a pele de coelhos foi observado eritema leve em um dos coelhos testados. O eritema foi completamente reversível em até 48 horas.

Irritação ocular em coelhos: Os animais de experimentação apresentaram vermelhidão da conjuntiva, quemose e opacidade de córnea. Todos estes efeitos foram reversíveis em até 7 dias.

Sensibilização em porquinhos-da-índia: O produto não é sensibilizante.

Mutagenicidade: O produto não é mutagênico.

EFEITOS CRÔNICOS:

Estudos de exposição crônica ou carcinogenicidade em animais de laboratórios mostraram reduções nos pesos absolutos e relativos do coração, rins testículos, bem como aumentos absolutos e relativos do fígado e paratireoide/peso da tireoide.

**MINISTÉRIO DO MEIO AMBIENTE - INSTITUTO BRASILEIRO DO MEIO AMBIENTE E
DOS RECURSOS NATURAIS RENOVÁVEIS**

DADOS RELATIVOS À PROTEÇÃO DO MEIO AMBIENTE:

**1. PRECAUÇÕES DE USO E ADVERTÊNCIAS QUANTO AOS CUIDADOS DE
PROTEÇÃO AO MEIO AMBIENTE:**

Este produto é:

Altamente Perigoso ao Meio Ambiente (CLASSE I)

Muito Perigoso Ao Meio Ambiente (CLASSE II)

Perigoso ao Meio Ambiente (CLASSE III)

Pouco Perigoso ao Meio Ambiente (CLASSE IV)

- Este produto é **ALTAMENTE MÓVEL** apresentando alto potencial de deslocamento no solo, podendo atingir principalmente águas subterrâneas;
- Este produto é **ALTAMENTE PERSISTENTE** no meio ambiente;
- Este produto é **ALTAMENTE TOXICO** para algas;
- Evite a contaminação ambiental - **Preserve a Natureza.**
- Não utilize equipamento com vazamentos.
- Não aplique o produto na presença de ventos fortes ou nas horas mais quentes.
- Aplique somente as doses recomendadas.
- Não lave as embalagens ou equipamento aplicador em lagos, fontes, rios e demais corpos d'água. Evite a contaminação da água.



- A destinação inadequada de embalagens ou restos de produtos ocasiona contaminação do solo, da água e do ar, prejudicando a fauna, a flora e a saúde das pessoas.

2. INSTRUÇÕES DE ARMAZENAMENTO DO PRODUTO, VISANDO SUA CONSERVAÇÃO E PREVENÇÃO CONTRA ACIDENTES:

- Mantenha o produto em sua embalagem original, sempre fechada.
- O local deve ser exclusivo para produtos tóxicos, devendo ser isolado de alimentos, bebidas, rações ou outros materiais.
- A construção deve ser de alvenaria ou de material não combustível.
- O local deve ser ventilado, coberto e ter piso impermeável.
- Coloque placa de advertência com os dizeres: **CUIDADO VENENO**.
- Tranque o local, evitando o acesso de pessoas não autorizadas, principalmente crianças.
- Deve haver sempre embalagens adequadas disponíveis, para envolver embalagens rompidas ou para o recolhimento de produtos vazados.
- Em caso de armazéns, deverão ser seguidas as instruções constantes da NBR 9843 da Associação Brasileira de Normas Técnicas – ABNT.
- Observe as disposições constantes da legislação estadual e municipal.

3. EM CASO DE ACIDENTES:

- Isole e sinalize a área contaminada.
 - Contate as autoridades locais competentes e a empresa **Tradecorp do Brasil Comércio de Insumos Agrícolas Ltda. – Telefone: 0800 7010450 ou (19) 3709-3422**.
 - Utilize equipamento de proteção individual - EPI (macacão impermeável, luvas e botas de PVC, óculos protetor e máscara com filtros).
 - Em caso de derrame, estanque o escoamento, não permitindo que o produto entre em bueiros, drenos ou corpos d'água. Siga as instruções abaixo:
 - **Piso pavimentado:** absorva o produto com serragem ou areia, recolha o material com auxílio de uma pá e coloque em recipiente lacrado, e identificado devidamente. O produto derramado não deverá mais ser utilizado. Neste caso, consulte o registrante através do telefone indicado no rótulo para a sua devolução e destinação final.
 - **Solo:** retire as camadas de terra contaminada até atingir o solo não contaminado, recolha esse material e coloque em um recipiente lacrado e devidamente identificado. Contate a empresa registrante conforme indicado acima.
 - **Corpos d'água:** interrompa imediatamente a captação para o consumo humano ou animal, contate o órgão ambiental mais próximo e o centro de emergência da empresa, visto que as medidas a serem adotadas dependem das proporções do acidente, das características do corpo hídrico em questão e da quantidade do produto envolvido.
- Em caso de incêndio, use extintores de **ÁGUA EM FORMA DE NEBLINA, CO₂ OU PÓ QUÍMICO**, ficando a favor do vento para evitar intoxicação.

4. PROCEDIMENTOS DE LAVAGEM, ARMAZENAMENTO, DEVOLUÇÃO, TRANSPORTE E DESTINAÇÃO DE EMBALAGENS VAZIAS E RESTOS DE PRODUTOS IMPRÓPRIOS PARA UTILIZAÇÃO OU EM DESUSO:



EMBALAGEM RÍGIDA LAVÁVEL (1, 1.2, 2, 2.5, 3, 4, 5, 10, 20, 25)

LAVAGEM DA EMBALAGEM:

Durante o procedimento de lavagem o operador deverá utilizar os mesmos EPI's – equipamentos de proteção individual – recomendados para o preparo da calda do produto.

Tríplice lavagem (Lavagem manual):

Esta embalagem deverá ser submetida ao processo de tríplice lavagem, imediatamente após o seu esvaziamento, adotando-se os seguintes procedimentos:

- Esvazie completamente o conteúdo da embalagem no tanque do pulverizador, mantendo-a na posição vertical durante 30 segundos;
- Adicione água limpa à embalagem até ¼ do seu volume;
- Tampe bem a embalagem e agite-a, por 30 segundos;
- Despeje a água de lavagem no tanque pulverizador;
- Faça esta operação três vezes;
- Inutilize a embalagem plástica ou metálica perfurando o fundo.

Lavagem sob pressão:

Ao utilizar pulverizadores dotados de equipamentos de lavagem sob pressão seguir os seguintes procedimentos:

- Encaixe a embalagem vazia no local apropriado do funil instalado no pulverizador;
- Acione o mecanismo para liberar o jato de água;
- Direcione o jato de água para todas as paredes internas da embalagem, por 30 segundos;
- A água de lavagem deve ser transferida para o tanque do pulverizador;
- Inutilize a embalagem plástica ou metálica, perfurando o fundo.

Ao utilizar equipamento independente para lavagem sob pressão adotar os seguintes procedimentos:

- Imediatamente após o esvaziamento do conteúdo original da embalagem, mantê-la invertida sobre a boca do tanque de pulverização, em posição vertical, durante 30 segundos;
- Manter a embalagem nessa posição, introduzir a ponta do equipamento de lavagem sob pressão, direcionando o jato de água para todas as paredes internas da embalagem, por 30 segundos;
- Toda a água de lavagem é dirigida diretamente para o tanque do pulverizador;
- Inutilize a embalagem plástica ou metálica, perfurando o fundo.

ARMAZENAMENTO DA EMBALAGEM VAZIA:

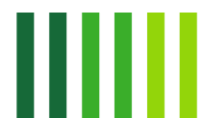
Após a realização da tríplice lavagem ou lavagem sob pressão, esta embalagem deve ser armazenada com a tampa, em caixa coletiva, quando existente, separadamente das embalagens não lavadas.

O armazenamento das embalagens vazias, até sua devolução pelo usuário, deve ser efetuado em local coberto, ventilado, ao abrigo de chuva e com piso impermeável, ou no próprio local onde guardadas as embalagens cheias.

DEVOLUÇÃO DA EMBALAGEM VAZIA:

No prazo de até um ano da data da compra, é obrigatória a devolução da embalagem vazia, com tampa, pelo usuário, ao estabelecimento onde foi adquirido o produto ou no local indicado na nota fiscal, emitida no ato da compra.

Caso o produto não tenha sido totalmente utilizado nesse prazo, e ainda esteja dentro de seu prazo de validade, será facultada a devolução da embalagem em até 06 meses após o término do prazo de validade.



O usuário deve guardar o comprovante de devolução para efeito de fiscalização, pelo prazo mínimo de um ano após a devolução da embalagem vazia.

TRANSPORTE:

As embalagens vazias não podem ser transportadas junto com alimentos, bebidas, medicamentos, rações, animais e pessoas.

EMBALAGEM RÍGIDA NÃO LAVÁVEL (50, 100, 200, 420, 500, 1.000)

ESTA EMBALAGEM NÃO PODE SER LAVADA

ARMAZENAMENTO DA EMBALAGEM VAZIA:

O armazenamento da embalagem vazia, até sua devolução pelo usuário, deve ser efetuado em local coberto, ventilado, ao abrigo de chuva e com piso impermeável, no próprio local onde são guardadas as embalagens cheias.

Use luvas no manuseio dessa embalagem.

Essa embalagem deve ser armazenada com sua tampa, em caixa coletiva quando existente, separadamente das embalagens lavadas.

DEVOLUÇÃO DA EMBALAGEM VAZIA:

No prazo de até um ano da data da compra, é obrigatória a devolução da embalagem vazia, com tampa, pelo usuário, ao estabelecimento onde foi adquirido o produto ou no local indicado na nota fiscal, emitida no ato da compra.

Caso o produto não tenha sido totalmente utilizado nesse prazo, e ainda esteja dentro do prazo de validade, será facultada a devolução da embalagem em até 6 meses após o término do seu prazo de validade.

O usuário deve guardar o comprovante de devolução para efeito de fiscalização, pelo prazo mínimo de um ano após a devolução da embalagem vazia.

TRANSPORTE:

As embalagens vazias não podem ser transportadas junto com alimentos, bebidas, medicamentos, rações, animais e pessoas.

EMBALAGEM SECUNDÁRIA - (NÃO CONTAMINADA)

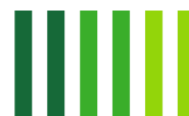
ESTA EMBALAGEM NÃO PODE SER LAVADA

ARMAZENAMENTO DA EMBALAGEM VAZIA:

O armazenamento da embalagem vazia, até sua devolução pelo usuário, deve ser efetuado em local coberto, ventilado, ao abrigo de chuva e com piso impermeável, no próprio local onde guardadas as embalagens cheias.

DEVOLUÇÃO DA EMBALAGEM VAZIA:

É obrigatória a devolução da embalagem vazia, pelo usuário, onde foi adquirido o produto ou no local indicado na nota fiscal, emitida pelo estabelecimento comercial.



TRANSPORTE:

As embalagens vazias não podem ser transportadas junto com alimentos, bebidas, medicamentos, rações, animais e pessoas.

DESTINAÇÃO FINAL DAS EMBALAGENS VAZIAS:

A destinação final das embalagens vazias, após a devolução pelos usuários, somente poderá ser realizada pela empresa registrante ou por empresas legalmente autorizadas pelos órgãos competentes.

É PROIBIDO AO USUÁRIO A REUTILIZAÇÃO E A RECICLAGEM DESTA EMBALAGEM VAZIA OU O FRACIONAMENTO E REEMBALAGEM DESTA EMBALAGEM VAZIA.

EFEITOS SOBRE O MEIO AMBIENTE DECORRENTES DA DESTINAÇÃO INADEQUADA DA EMBALAGEM VAZIA E RESTOS DE PRODUTOS:

A destinação inadequada das embalagens vazias, sacarias e restos de produtos no meio ambiente causa contaminação do solo, da água e do ar, prejudicando a fauna, a flora e a saúde das pessoas.

PRODUTOS IMPRÓPRIOS PARA UTILIZAÇÃO OU EM DESUSO:

Caso este produto venha a se tornar impróprio para utilização ou em desuso, consulte o registrante através do telefone indicado no rótulo para sua devolução e destinação final.

A desativação do produto é feita através de incineração em fornos destinados para este tipo de operação, equipados com câmaras de lavagem de gases efluentes e aprovados por órgão ambiental competente.

5. TRANSPORTE DE AGROTÓXICOS, COMPONENTES E AFINS:

O transporte está sujeito às regras e aos procedimentos estabelecidos na legislação específica, que inclui o acompanhamento da ficha de emergência do produto, bem como determina que os agrotóxicos não podem ser transportados junto de pessoas, animais, rações, medicamentos ou outros materiais.

6. RESTRIÇÕES ESTABELECIDAS POR ÓRGÃO COMPETENTE DO ESTADO, DISTRITO FEDERAL OU MUNICIPAL

(De acordo com as recomendações aprovadas pelos órgãos responsáveis).

Campinas/SP, 06 de Maio de 2020.

