

CARIMBO 500 EC

Registrado no Ministério da Agricultura, Pecuária e Abastecimento – MAPA sob nº 14520

COMPOSIÇÃO:

2-(2-chlorobenzyl)-4,4-dimethyl-1,2-oxazolidin-3-one
(CLOMAZONA).....500 g/L (50% m/v)
Óleo de silicone (num sistema de solventes incluindo ciclohexanona e destilados do petróleo
hidrogenado)..... 10 g/L (1,0% m/v)
Mistura de Hidrocarbonetos Aromáticos387,4 g/L (38,7% m/v)
Outros ingredientes.....145 g/L (14,5% m/v)

GRUPO	F4	HERBICIDA
--------------	-----------	------------------

CONTEÚDO: VIDE RÓTULO

CLASSE: Herbicida pré-emergente e pós-emergente seletivo condicional de ação sistêmica

GRUPO QUÍMICO: Isoxazolidinona

TIPO DE FORMULAÇÃO: Concentrado Emulsionável (EC)

TITULAR DO REGISTRO (*):

TRADECORP DO BRASIL COMÉRCIO DE INSUMOS AGRÍCOLAS LTDA.

Rua Oriente, nº 55, Edifício Hemisphere – Norte/Sul, Sala 812, Bairro Chácara da Barra,

CEP: 13090-740, Campinas/SP

CNPJ: 04.997.059/0001-57 – Telefone: (19) 3709-3400 – nº do Registro no Estado: 958 CDA/SAA/SP

(*) Importador do produto formulado

FABRICANTE DO PRODUTO TÉCNICO:

CLOMAZONA TRADECORP TÉCNICO – Registro no MAPA nº22818

Zhejiang Heben Pesticide & Chemicals Co., Ltd.

Liandun Rd, Houjing-Yanjiang, Industrial Area 325008 - Wenzhou, Zhejiang-China

FORMULADOR:

Ascenza Agro, S.A.

Avenida do Rio Tejo, Herdade das Praias, CEP: 2910-440, Setúbal, Portugal

MANIPULADORES:

Ouro Fino Química S.A.

Av. Filomena Cartafina, 22335, Quadra 14, Lote 5, Distrito Industrial III, Uberaba/MG,

CEP: 38040-450

CNPJ: 09.100.671/0001-07

Nº de Registro no Estado: 8.764 IMA/MG

Tagma Brasil Indústria e Comércio de Produtos Químicos Ltda.

Av Roberto Simonsen, 1459, Recanto dos Pássaros, Paulínia/SP

CEP: 13148-030

CNPJ: 03.855.423/0001-81

Nº de Registro no Estado: 477 CDA/SP



Nortox S.A.

Rod. BR 369, s/n, Km 197, Aricanduva, Arapongas/PR
CEP: 86700-970
CNPJ: 75.263.400/0001-99
Nº de Registro no Estado: 466 ADAPAR/PR

Nortox S.A.

Rod. BR 163, s/n, Km 116, Distrito Industrial, Rondonópolis/MT
CEP: 78740-275
CNPJ: 75.263.400/0011-60
Nº de Registro no Estado: 183/2006 INDEA/MT

Iharabras S.A. Indústrias Químicas

Avenida Liberdade, 1701, Cajuru do Sul, Sorocaba/SP
CEP: 18001-970
CNPJ: 61.142.550/0001-30
Nº de Registro no Estado: 8 CDA/SP

Oxiqumica Agrociência Ltda.

Rua Minervino de Campos Pedroso, 13, Parque Industrial Carlos Tonanni, Jaboticabal/SP
CEP: 14871-360
CNPJ/MF nº 65.011.967/0001-14
Nº de Registro no Estado: 101 CDA/SP

UPL do Brasil Indústria e Comércio de Insumos Agropecuários S.A.

Avenida Maeda, s/nº, Distrito Industrial, Ituverava/SP
CEP: 14500-000
CNPJ: 02.974.733/0003-14
Nº de Registro no Estado: 1049 CDA/SP

Nº do lote ou da partida:	VIDE EMBALAGEM
Data de fabricação:	
Data de vencimento:	

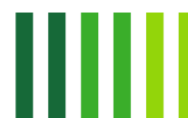
ANTES DE USAR O PRODUTO LEIA O RÓTULO, A BULA E A RECEITA AGRONÔMICA E CONSERVE-OS EM SEU PODER.

É OBRIGATÓRIO O USO DE EQUIPAMENTOS DE PROTEÇÃO INDIVIDUAL. PROTEJA-SE.

É OBRIGATÓRIA A DEVOLUÇÃO DA EMBALAGEM VAZIA.

INDÚSTRIA BRASILEIRA (Dispor este termo quando houver processo industrial no Brasil, conforme previsto no Art. 4º do Decreto Nº 7212, de 15 de junho de 2010).

CLASSIFICAÇÃO TOXICOLÓGICA: CATEGORIA 5 – PRODUTO IMPROVÁVEL DE CAUSAR DANO AGUDO



CLASSIFICAÇÃO DO POTENCIAL DE PERICULOSIDADE AMBIENTAL: CLASSE II – MUITO PERIGOSO AO MEIO AMBIENTE



MINISTÉRIO DA AGRICULTURA, PECUÁRIA E ABASTECIMENTO - MAPA

INSTRUÇÃO DE USO:

CARIMBO 500 EC é um herbicida pré-emergente seletivo condicional de ação sistêmica, recomendado para controle de plantas infestantes conforme recomendação abaixo:

CULTURAS	PLANTAS INFESTANTES NOME COMUM NOME CIENTÍFICO	DOSE DE P.C. E VOLUME DE CALDA ⁽¹⁾	NÚMERO, ÉPOCA E INTERVALO DE APLICAÇÃO
ALGODÃO	Capim-papua ou Capim-marmelada <i>Brachiaria plantaginea</i>	1,6-2,0 L/ha Volume de calda: 150 - 300 L/ha	Aplicação em pré-emergência das plantas infestantes e da cultura.
	Capim-colchão <i>Digitaria horizontalis</i>		Aplicar o produto imediatamente após a semeadura da cultura (plante e aplique) em solo livre de torrões através de uma boa gradagem.
	Capim-carrapicho <i>Cenchrus echinatus</i>		Antes do plantio, as sementes devem ser tratadas com um protetor de sementes, para funcionar como “safener” (protetor), conferindo seletividade ao produto para a cultura.
	Capim-pá-de-galinha <i>Eleusine indica</i>		A escolha da dose depende da infestação e do tipo de solo. As maiores doses devem ser utilizadas para o controle de áreas sujeitas a altas infestações e a menor para baixas infestações. Em solo argiloso, utilizar sempre a maior dose e, em solo arenoso, a menor dose.
	Picão-preto <i>Bidens pilosa</i>		Nº máximo de aplicação por ciclo da cultura: 1.
	Guanxuma <i>Sida glaziovii</i>		
	Guanxuma <i>Sida rhombifolia</i>		
	Trapoeraba <i>Commelina benghalensis</i>		
	Mentrasto <i>Ageratum conyzoides</i>		
	Beldroega <i>Portulaca oleracea</i>		



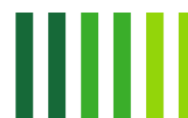
ARROZ	Trapoeraba <i>Commelina benghalensis</i>	1,4-1,8 L/ha Volume de calda: 150 - 300 L/ha	Aplicação em pré-emergência das plantas infestantes e da cultura. Aplicar o produto imediatamente após a semeadura da cultura (plante e aplique) em solo livre de torrões através de uma boa gradagem. Antes do plantio, as sementes devem ser tratadas com um protetor de sementes, para funcionar como “safener” (protetor), conferindo seletividade ao produto para a cultura. A escolha da dose depende da infestação e do tipo de solo. As maiores doses devem ser utilizadas para o controle de áreas sujeitas a altas infestações e a menor para baixas infestações. Em solo argiloso, utilizar sempre a maior dose e, em solo arenoso, a menor dose. Nº máximo de aplicação por ciclo da cultura: 1.
	Capim-colonião <i>Panicum maximum</i>		
	Capim-papua ou Capim-marmelada <i>Brachiaria plantaginea</i>		
	Corde-de-viola <i>Ipomoea acuminata</i>		
ARROZ IRRIGADO	Capim-arroz <i>Echinochloa crusgalli</i>	0,8-1,2 L/ha	Aplicação em pré-emergência das plantas infestantes e da cultura. Podendo ser aplicado ainda logo após o início da emergência do arroz irrigado (ponto de agulha). Aplicar o produto imediatamente após a semeadura da cultura (plante e aplique) em solo livre de torrões através de uma boa gradagem. Antes do plantio, as sementes devem ser tratadas com um protetor de sementes, para funcionar como “safener” (protetor), conferindo seletividade ao produto para a cultura. A escolha da dose depende da infestação e do tipo de solo.
	Milha <i>Digitaria sanguinalis</i>	Volume de calda: 150 - 300 L/ha	
	Capim-papua ou Capim-marmelada <i>Brachiaria plantaginea</i>	Aéreo 30 – 40 L/ha	
	Capim-arroz <i>Echinochloa colonum</i>	1,0-1,2 L/ha Volume de calda: 150 - 300 L/ha Aéreo 30 – 40 L/ha	
	Anguquinho <i>Aeschynomene rudis</i>	1,4 L/ha Volume de calda: 150 - 300 L/há Aéreo 30 – 40 L/ha	



			As maiores doses devem ser utilizadas para o controle de áreas sujeitas a altas infestações e a menor para baixas infestações. Em solo argiloso, utilizar sempre a maior dose e, em solo arenoso, a menor dose. Nº máximo de aplicação por ciclo da cultura: 1.
CANA-DE-AÇÚCAR	Capim-pé-de-galinha <i>Eleusine indica</i>	1,8 L/ha	Aplicação em pré-emergência das plantas infestantes e da cultura ou pós-emergência em soca até no máximo, início da fase de esporão. Nº máximo de aplicação por ciclo da cultura: 1.
	Picão-preto <i>Bidens pilosa</i>	Volume de calda: 150 - 300 L/ha	
	Picão-branco <i>Galinsoga parviflora</i>		
	Capim-marmelado <i>Brachiaria plantaginea</i>	2,0 L/ha Volume de calda: 150 - 300 L/ha	
	Capim-colchão <i>Digitaria horizontalis</i>		
	Capim-colchão <i>Digitaria sanguinalis</i>		
	Trapoeraba <i>Commelina benghalensis</i>		
	Beldroega <i>Portulaca oleracea</i>		
	Guanxuma <i>Sida rhombifolia</i>		
	Capim-colonião (sementes) <i>Panicum maximum</i>	2,2 L/ha Volume de calda: 150 - 300 L/ha	
	Capim-brachiaria (sementes) <i>Brachiaria decumbens</i>		
	Gramma-seda <i>Cynodon dactylon</i>		
Capim-camalote <i>Rottboellia exaltada</i>			
MANDIOCA	Capim-papua ou Capim-marmelada <i>Brachiaria plantaginea</i>	2,0-2,5 L/ha Volume de calda: 150 - 300 L/ha	Aplicação em pré-emergência das plantas infestantes e da cultura. A escolha da dose depende da infestação e do tipo de solo. As maiores doses devem ser utilizadas para o controle de áreas sujeitas a altas infestações e a menor para baixas infestações.
	Capim-colchão <i>Digitaria horizontalis</i>		
	Capim-carrapicho <i>Cenchrus echinatus</i>		
	Capim-pé-de-galinha <i>Eleusine indica</i>		
	Trapoeraba <i>Commelina benghalensis</i>		



	<p>Guaxuma <i>Sida rhombifolia</i></p>		<p>Em solo argiloso, utilizar sempre a maior dose e, em solo arenoso, a menor dose. Nº máximo de aplicação por ciclo da cultura: 1.</p>
PIMENTÃO	<p>Capim-pé-de-galinha <i>Eleusine indica</i></p>	<p>1,0-2,0 L/ha Volume de calda: 150 - 300 L/ha</p>	<p>Aplicação em pré-emergência das plantas infestantes e em pré-plantio da cultura. A escolha da dose depende da infestação e do tipo de solo. As maiores doses devem ser utilizadas para o controle de áreas sujeitas a altas infestações e a menor para baixas infestações. Em solo argiloso, utilizar sempre a maior dose e, em solo arenoso, a menor dose. Nº máximo de aplicação por ciclo da cultura: 1.</p>
	<p>Capim-braquiaria <i>Brachiaria decumbens</i></p>	<p>1,5-2,0 L/ha Volume de calda: 150 - 300 L/ha</p>	
SOJA	<p>Picão-preto <i>Bidens pilosa</i></p>	<p>1,6 L/ha Volume de calda: 150 - 300 L/ha</p>	<p>Aplicação em pré-emergência das plantas infestantes e da cultura. No sistema de Plantio Direto deve-se adotar sequência: 1) dessecação das plantas infestantes, 2) plantio e 3) aplicação de Carimbo 500 EC. Nº máximo de aplicação por ciclo da cultura: 1.</p>
	<p>Trapoeraba <i>Commelina benghalensis</i></p>		
	<p>Capim-carrapicho <i>Cenchrus echinatus</i></p>		
	<p>Caruru-branco <i>Amaranthus hybridus</i></p>		
	<p>Capim-colchão <i>Digitaria horizontalis</i></p>		
	<p>Capim-colchão <i>Digitaria sanguinalis</i></p>		
	<p>Picão-branco <i>Galinsoga parviflora</i></p>		
	<p>Capim-pé-de-galinha <i>Eleusine indica</i></p>		
	<p>Saco-de-padre <i>Cardiospermum halicacabum</i></p>	<p>1,8 – 2,0 L/ha Volume de calda: 150 - 300 L/ha</p>	
	<p>Hortelã <i>Hyptis lophanta</i></p>	<p>2,0 L/ha</p>	
<p>Capim-arroz <i>Echinochloa crusgalli</i></p>	<p>Volume de calda: 150 - 300 L/ha</p>		
<p>Beldroega <i>Portulaca oleracea</i></p>			



	Nabiça <i>Raphanus raphanistrum</i>		
	Mentraso <i>Ageratum conyzoides</i>		
	Capim-marmelada, capim-papua <i>Brachiaria plantaginea</i>		
	Guanxuma <i>Sida rhombifolia</i>		
	Carrapicho-rasteiro <i>Acanthospermum australe</i>	2,5 L/ha Volume de calda: 150 - 300 L/ha	

⁽¹⁾ O volume de calda indicado poderá ser alterado considerando as especificações técnicas do equipamento de aplicação.

MODO DE APLICAÇÃO:

Carimbo 500 EC pode ser aplicado por via terrestre, através de pulverizadores manuais e tratorizados, e por via aérea (arroz irrigado), conforme recomendações para cada cultura. Além das recomendações acima para as culturas indicadas, levar em consideração que o solo deve estar livre de torrões, previamente eliminados por um bom preparo do solo pela gradagem. Carimbo 500 EC precisa de uma quantidade mínima de umidade no solo para sua ativação. Na ausência desta, deve-se aguardar uma chuva leve (maior que 10mm). Neste caso, se houver plantas infestantes já germinadas, as mesmas devem ser eliminadas através de um cultivo superficial (tratorizado ou manual) nas entrelinhas, evitando-se o movimento intenso do solo para manter o produto na camada superficial. Utilize sempre tecnologias de aplicação que ofereçam boa cobertura do alvo desejado. Siga sempre as boas práticas para aplicação e as recomendações do fabricante do equipamento. Consulte sempre o Engenheiro Agrônomo responsável.

Preparo da Calda:

Ao preparar a calda, utilize os Equipamentos de Proteção Individual (EPI) indicados para esse fim no item “Dados Relativos à Proteção à Saúde Humana”.

Antes de preparar a calda, verifique se o equipamento de aplicação está limpo, bem conservado, regulado e em condições adequadas para realizar a pulverização sem causar riscos à cultura, ao aplicador e ao meio ambiente.

Adicione o produto ao tanque do pulverizador quando este estiver com pelo menos ½ de sua capacidade preenchido com água limpa e o sistema de agitação ligado. Complete o volume do tanque do pulverizador com água até atingir o volume de calda recomendado.

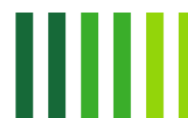
Cuidados durante a aplicação:

Independente do tipo de equipamento utilizado na pulverização, o sistema de agitação da calda deverá ser mantido em funcionamento durante toda a aplicação.

Fechar a saída da calda da barra do pulverizador durante as paradas e manobras do equipamento aplicador, de forma a evitar a sobreposição da aplicação.

Gerenciamento de deriva:

Não permita que o produto atinja culturas vizinhas, áreas habitadas, leitos de rios e outras fontes de água, criações e áreas de preservação ambiental.



O potencial de deriva é determinado pela interação de muitos fatores relativos ao equipamento de pulverização e ao clima (velocidade do vento, umidade e temperatura). Independente do equipamento utilizado, o tamanho das gotas é um dos fatores mais importantes para evitar a deriva, assim, aplicar com o maior tamanho de gota possível, sem prejudicar a cobertura e eficiência. O aplicador deve considerar todos estes fatores quando da decisão de aplicar.

EVITAR A DERIVA DURANTE A APLICAÇÃO É RESPONSABILIDADE DO APLICADOR.

Inversão térmica: O potencial de deriva é alto durante uma inversão térmica. Inversões térmicas diminuem o movimento vertical do ar, formando uma nuvem de pequenas gotas suspensas que permanece perto do solo e com movimento lateral. Inversões térmicas são caracterizadas pela elevação da temperatura com relação à altitude e são comuns em noites com poucas nuvens e pouco ou nenhum vento. Elas começam a ser formadas ao pôr do sol e frequentemente continuam até a manhã seguinte. Sua presença pode ser indicada pela neblina no nível do solo. No entanto, se não houver neblina as inversões térmicas podem ser identificadas pelo movimento da fumaça originária de uma fonte no solo. A formação de uma nuvem de fumaça em camadas e com movimento lateral indica a presença de uma inversão térmica; enquanto que, se a fumaça for rapidamente dispersada e com movimento ascendente, há indicação de um bom movimento vertical do ar.

EQUIPAMENTOS DE APLICAÇÃO:

Aplicação Terrestre

Classe de gotas: a escolha da classe de gotas depende do tipo de cultura, alvo e tipo de equipamento utilizado na aplicação. Independente do equipamento utilizado, o tamanho das gotas é um dos fatores mais importantes para evitar a deriva e, portanto, aplique com o maior tamanho de gota possível, sem prejudicar a cobertura e eficiência do produto.

Verifique as orientações quanto ao Gerenciamento de Deriva e consulte sempre um Engenheiro Agrônomo e as orientações do equipamento de aplicação.

Ponta de pulverização: a seleção da ponta de pulverização (ou outro tipo de elemento gerador de gotas) deverá ser realizada conforme a classe de gota recomendada, assim como os parâmetros operacionais (velocidade, largura da faixa e outros). Use a ponta apropriada para o tipo de aplicação desejada e, principalmente, que proporcione baixo risco de deriva.

Ajuste da barra: ajuste a barra de forma a obter uma distribuição uniforme do produto, de acordo com o desempenho dos elementos geradores de gotas. Todas as pontas da barra deverão ser mantidas à mesma altura em relação ao topo das plantas ou do alvo de deposição. Regule a altura da barra para a menor possível a fim de obter uma cobertura uniforme e reduzir a exposição das gotas à evaporação e ao vento.

Faixa de deposição: utilize distância entre pontas na barra de aplicação de forma a permitir maior uniformidade de distribuição de gotas, sem áreas com falhas ou sobreposição.

Faixa de segurança: durante a aplicação, resguarde uma faixa de segurança adequada e segura para as culturas sensíveis. Consulte o Engenheiro Agrônomo responsável pela aplicação.

Pressão: Selecionar a pressão de trabalho do equipamento em função do volume de calda e da classe de gotas.

Condições Climáticas:

Deve-se observar as condições climáticas ideais para aplicação, tais como indicado abaixo. Os valores apresentados devem ser sempre as médias durante os tiros de aplicação, e não valores instantâneos:

- Temperatura ambiente abaixo de 30°C.
- Umidade relativa do ar acima de 50%.
- Velocidade média do vento entre 3 e 10km/hora.



- As aplicações pela manhã (até as 10:00 horas) e à tarde (após as 15:00/16:00 horas) são as mais recomendadas.

Para outros parâmetros referentes à tecnologia de aplicação, seguir as recomendações técnicas indicadas pela pesquisa e/ou assistência técnica da região, sempre sob orientação do Engenheiro Agrônomo.

As recomendações para aplicação poderão ser alteradas à critério do Engenheiro Agrônomo responsável, respeitando sempre a legislação vigente na região da aplicação e a especificação do equipamento e tecnologia de aplicação empregada.

Aplicação aérea (Arroz Irrigado)

Realize a aplicação aérea com técnicas de redução de deriva (TRD) e utilização do conceito de boas práticas agrícolas, evitando sempre excessos de pressão e altura na aplicação. Siga as disposições constantes na legislação municipal, estadual e federal concernentes às atividades aeroagrícolas e sempre consulte o Engenheiro Agrônomo responsável.

Utilizar somente aeronaves devidamente regulamentadas para tal finalidade e providas de barras apropriadas. Regular o equipamento visando assegurar distribuição uniforme da calda, boa cobertura do alvo desejado. Evitar a falha ou sobreposições entre as faixas de aplicação.

Classe de gotas: a escolha da classe de gotas depende do tipo de cultura, alvo e tipo de equipamento utilizado na aplicação. Independente do equipamento utilizado, o tamanho das gotas é um dos fatores mais importantes para evitar a deriva e, portanto, aplique com o maior tamanho de gota possível, sem prejudicar a cobertura e eficiência do produto.

Verifique as orientações quanto ao Gerenciamento de Deriva e consulte sempre um Engenheiro Agrônomo e as orientações do equipamento de aplicação.

Ponta de pulverização: a seleção da ponta de pulverização (ou outro tipo de elemento gerador de gotas) deverá ser realizada conforme a classe de gota recomendada, assim como os parâmetros operacionais (velocidade, largura da faixa e outros). Use a ponta apropriada para o tipo de aplicação desejada e, principalmente, que proporcione baixo risco de deriva.

Ajuste de barra: ajuste a barra de forma a obter distribuição uniforme do produto, de acordo com o desempenho dos elementos geradores de gotas.

Altura do voo: de 3 a 4 metros em relação do topo das plantas ou do alvo de deposição, garantindo sempre a devida segurança ao voo e a eficiência da aplicação.

Faixa de deposição: A faixa de deposição efetiva é uma característica específica para cada tipo ou modelo do avião e representa um fator de grande influência nos resultados da aplicação. Observe uma largura das faixas de deposição efetiva de acordo com a aeronave, de modo a proporcionar uma boa cobertura.

Faixa de segurança: durante a aplicação, resguarde uma faixa de segurança adequada e segura para as culturas sensíveis. Consulte o Engenheiro Agrônomo responsável pela aplicação.

Volume de calda: 30 a 40L/ha ou conforme recomendação do tipo de aeronave utilizada.

Condições Climáticas:

Deve-se observar as condições climáticas ideais para aplicação, tais como indicado abaixo. Os valores apresentados devem ser sempre as médias durante os tiros de aplicação, e não valores instantâneos:

- Temperatura ambiente abaixo de 30°C.
- Umidade relativa do ar acima de 50%.
- Velocidade média do vento entre 3 e 10km/hora.
- As aplicações pela manhã (até as 10:00 horas) e à tarde (após as 15:00/16:00 horas) são as mais recomendadas.



Para outros parâmetros referentes à tecnologia de aplicação, seguir as recomendações técnicas indicadas pela pesquisa e/ou assistência técnica da região, sempre sob orientação do Engenheiro Agrônomo.

As recomendações para aplicação poderão ser alteradas à critério do Engenheiro Agrônomo responsável, respeitando sempre a legislação vigente na região da aplicação e a especificação do equipamento e tecnologia de aplicação empregada.

LAVAGEM DO EQUIPAMENTO DE APLICAÇÃO:

Imediatamente após a aplicação do produto, proceda a limpeza de todo equipamento utilizado.

Adote todas as medidas de segurança necessárias durante a limpeza e utilize os equipamentos de proteção individual recomendados para este fim no item “Dados Relativos à Proteção da Saúde Humana”.

Não limpe equipamentos próximo à nascente, fontes de água ou plantas úteis.

Descarte os resíduos da limpeza de acordo com a legislação Municipal, Estadual e Federal vigente na região da aplicação.

INTERVALO DE SEGURANÇA:

Não é especificado devido a modalidade de uso do produto ser a aplicação antes da emergência das plantas infestantes e da cultura.

INTERVALO DE REENTRADA DE PESSOAS NAS CULTURAS E ÁREAS TRATADAS:

Não entre na área em que o produto foi aplicado antes da secagem completa da calda (no mínimo 24 horas após a aplicação). Caso necessite entrar antes desse período, utilize os equipamentos de proteção individual (EPIs) recomendados para o uso durante a aplicação.

LIMITAÇÕES DE USO:

- Não se recomenda aplicar CARIMBO 500 EC a menos de 800 m da cultura de girassol e milho e das seguintes atividades: hortas, pomares, viveiros, casas de vegetação (estufas), jardins, videiras, arboredos, vegetações ribeirinhas e outras nativas.
- Culturas de inverno (trigo, aveia, centeio) subsequentes a aplicação de CARIMBO 500 EC poderão apresentar leve clorose em locais se houver erro de aplicação com doses duplicadas ou sobreposição de barra. Entretanto, estas plantas recuperam-se normalmente, não afetando a produção nestas condições.
- Aguardar um período mínimo de 150 dias após a última aplicação do CARIMBO500 EC para a instalação de culturas subsequentes.
- Aplicar em algodão, arroz e arroz-irrigado somente nos casos de culturas provenientes de sementes tratadas com “safener” (protetor).
- Para aplicações em cana soca já brotada, poderá ocorrer clorose localizada pela ação do contato com o CARIMBO 500 EC, havendo recuperação total da planta. Deve-se evitar aplicação em cana soca com mais de 20 cm de altura.

INFORMAÇÕES SOBRE OS EQUIPAMENTOS DE PROTEÇÃO INDIVIDUAL A SEREM UTILIZADOS:

VIDE DADOS RELATIVOS À PROTEÇÃO DA SAÚDE HUMANA.

INFORMAÇÕES SOBRE OS EQUIPAMENTOS DE APLICAÇÃO A SEREM USADOS:

VIDE MODO DE APLICAÇÃO.



DESCRIÇÃO DOS PROCESSOS DE TRÍPLICE LAVAGEM DA EMBALAGEM OU TECNOLOGIA EQUIVALENTE:

VIDE DADOS RELATIVOS À PROTEÇÃO DO MEIO AMBIENTE.

INFORMAÇÕES SOBRE OS PROCEDIMENTOS PARA A DEVOLUÇÃO, DESTINAÇÃO, TRANSPORTE, RECICLAGEM, REUTILIZAÇÃO E INUTILIZAÇÃO DAS EMBALAGENS VAZIAS:
VIDE DADOS RELATIVOS À PROTEÇÃO DO MEIO AMBIENTE.

INFORMAÇÕES SOBRE OS PROCEDIMENTOS PARA A DEVOLUÇÃO E DESTINAÇÃO DE PRODUTOS IMPRÓPRIOS PARA UTILIZAÇÃO OU EM DESUSO:

VIDE DADOS RELATIVOS À PROTEÇÃO DO MEIO AMBIENTE.

INFORMAÇÕES PARA O MANEJO DE RESISTÊNCIA A HERBICIDA:

O uso sucessivo de herbicidas do mesmo mecanismo de ação para o controle do mesmo alvo pode contribuir para o aumento da população da planta daninha alvo resistente a esse mecanismo de ação, levando a perda de eficiência do produto e um consequente prejuízo.

Como prática de manejo de resistência de plantas daninhas e para evitar os problemas com a resistência, seguem algumas recomendações:

- Rotação de herbicidas com mecanismos de ação distintos do Grupo F4 para o controle do mesmo alvo, quando apropriado.
- Adotar outras práticas de controle de plantas daninhas seguindo as boas práticas agrícolas.
- Utilizar as recomendações de dose e modo de aplicação de acordo com a bula do produto.
- Sempre consultar um engenheiro agrônomo para o direcionamento das principais estratégias regionais para o manejo de resistência e a orientação técnica da aplicação de herbicidas.
- Informações sobre possíveis casos de resistência em plantas daninhas devem ser consultados e, ou, informados à: Sociedade Brasileira da Ciência das Plantas Daninhas (SBCPD: www.sbcpd.org), Associação Brasileira de Ação à Resistência de Plantas Daninhas aos Herbicidas (HRAC-BR: www.hrac-br.org), Ministério da Agricultura, Pecuária e Abastecimento (MAPA: www.agricultura.gov.br).

GRUPO	F4	HERBICIDA
--------------	-----------	------------------

O produto herbicida CARIMBO500 EC é composto por CLOMAZONA que apresenta mecanismo de ação dos Inibidores da biossíntese de caroteno, pertencente ao Grupo F4, segundo classificação internacional do HRAC (Comitê de Ação à Resistência de Herbicidas).

INFORMAÇÕES PARA MANEJO INTEGRADO DE PLANTAS DANINHAS

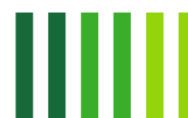
Quando houver recomendação/informações sobre MIPD oriundas de pesquisa pública ou privada, as mesmas devem ser implementadas.

MINISTÉRIO DA SAÚDE – AGÊNCIA NACIONAL DE VIGILÂNCIA SANITÁRIA

DADOS RELATIVOS À PROTEÇÃO DA SAÚDE HUMANA:

ANTES DE USAR O PRODUTO, LEIA COM ATENÇÃO AS INSTRUÇÕES.

USE OS ESQUIPAMENTOS DE PROTEÇÃO INDIVIDUAL COMO INDICADO.



PRECAUÇÕES GERAIS:

- Produto para uso exclusivamente agrícola
- O manuseio do produto deve ser realizado apenas por trabalhador capacitado.
- Não coma, não beba e não fume durante o manuseio e aplicação do produto.
- Não transporte o produto juntamente com alimentos, medicamentos, rações, animais e pessoas.
- Não manuseie ou aplique o produto sem equipamentos de proteção individual (EPI) recomendados.
- Não utilize equipamentos com vazamentos ou defeitos e não desentupa bicos, orifícios e válvulas com a boca.
- Não utilize Equipamentos de Proteção Individual (EPI) danificados, úmidos, vencidos ou com vida útil fora das especificações. Siga as recomendações determinadas pelo fabricante.
- Não aplique o produto perto de escolas, residências e outros locais de permanência de pessoas e de áreas de criação de animais. Siga as orientações técnicas específicas de um profissional habilitado.
- Caso ocorra contato acidental da pessoa com o produto, siga as orientações descritas em primeiros socorros e procure rapidamente um serviço médico de emergência.
- Mantenha o produto adequadamente fechado, em sua embalagem original, em local trancado, longe do alcance de crianças e animais.
- Os equipamentos de proteção individual (EPI) recomendados devem ser vestidos na seguinte ordem: macacão, botas, avental, máscara, óculos ou viseira facial, touca árabe e luvas.
- Seguir as recomendações do fabricante do Equipamento de Proteção Individual (EPI) com relação a forma de limpeza, conservação e descarte do EPI danificado.

PRECAUÇÕES NA PREPARAÇÃO DA CALDA:

- Utilize equipamento de proteção individual - EPI: macacão de algodão com tratamento hidrorrepelente com mangas compridas passando por cima do punho das luvas e as pernas das calças por cima das botas, botas de borracha, avental impermeável, máscara com filtro combinado (filtro químico contra vapores orgânicos e filtro mecânico classe P2), óculos de segurança com proteção lateral ou viseira facial, touca árabe e luvas de nitrila.
- Manuseie o produto em local aberto e ventilado utilizando os Equipamentos de Proteção Individual (EPI) recomendados; e
- Ao abrir a embalagem, faça-o de modo a evitar respingos.

PRECAUÇÕES DURANTE A APLICAÇÃO DO PRODUTO:

- EVITE O MÁXIMO POSSÍVEL O CONTATO COM A ÁREA TRATADA.
- Aplique o produto somente nas doses recomendadas e observe o intervalo de segurança (intervalo de tempo entre a última aplicação e a colheita).
- Não permita que animais, crianças ou qualquer pessoa não autorizada entrem na área em que estiver sendo aplicado o produto.
- Não aplique o produto na presença de ventos fortes e nas horas mais quentes do dia, respeitando as melhores condições climáticas para cada região.
- Verifique a direção do vento e aplique de modo a não entrar em contato, ou permitir que outras pessoas também entrem em contato, com a névoa do produto.
- Utilize equipamento de proteção individual - EPI: macacão de algodão com tratamento hidrorrepelente com mangas compridas passando por cima do punho das luvas e as pernas das calças por cima das botas, botas de borracha, máscara com filtro combinado (filtro químico contra vapores orgânicos e filtro mecânico classe P2), óculos de segurança com proteção lateral ou viseira facial, touca árabe e luvas de nitrila.

PRECAUÇÕES APÓS A APLICAÇÃO DO PRODUTO:

- Sinalizar a área tratada com os dizeres: "PROIBIDA A ENTRADA. ÁREA TRATADA" e manter os avisos até o final do período de reentrada.



- Evitar ao máximo o contato com a área tratada. Caso necessite entrar na área tratada com o produto antes do término do intervalo de reentrada, utilize os equipamentos de proteção individual (EPI) recomendados para o uso durante a aplicação.
- Não permita que animais, crianças ou qualquer pessoa entrem em áreas tratadas logo após a aplicação.
- Antes de retirar os equipamentos de proteção individual (EPI), lave as luvas ainda vestidas para evitar contaminação.
- Mantenha o restante do produto adequadamente fechado em sua embalagem original, em local trancado, longe do alcance de crianças e animais.
- Tome banho imediatamente após a aplicação do produto e troque as roupas.
- Lave as roupas e os Equipamentos de Proteção Individual (EPI) separados das demais roupas da família. Ao lavar as roupas utilizar luvas e avental impermeáveis. Para ambientes onde haja relação de trabalho, é vedado aos trabalhadores levarem EPI para casa.
- Após cada aplicação do produto faça manutenção e a lavagem dos equipamentos de aplicação.
- Não reutilizar a embalagem vazia.
- No descarte de embalagens, utilize Equipamento de Proteção Individual (EPI): macacão de algodão hidrorrepelente com mangas compridas, luvas de nitrila e botas de borracha.
- Os Equipamentos de Proteção Individual (EPIs) recomendados devem ser retirados na seguinte ordem: touca árabe, óculos ou viseira facial, avental impermeável, botas, macacão, luvas e máscara; e,
- A manutenção e a limpeza do EPI deve ser realizada por uma pessoa treinada e devidamente protegida.



ATENÇÃO

- **Pode ser nocivo se ingerido;**
- **Pode ser nocivo em contato com a pele;**
- **Provoca irritação ocular grave.**

PRIMEIROS SOCORROS: procure imediatamente um serviço médico de emergência levando a embalagem, rótulo, bula, folheto informativo e/ou receituário agrônomo do produto.

Ingestão: se engolir o produto, não provoque o vômito, exceto quando houver indicação médica. Caso o vômito ocorra naturalmente, deite a pessoa de lado. Não dê nada para a pessoa beber ou comer.

Olhos: ATENÇÃO: O PRODUTO PROVOCA IRRITAÇÃO OCULAR GRAVE. Em caso de contato, lave com muita água corrente durante pelo menos 15 minutos. Evite que a água de lavagem entre no outro olho. Caso utilize lente de contato, deve-se retirá-la.

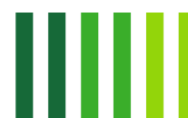
Pele: em caso de contato, tire toda a roupa e acessórios (cinto, pulseira, óculos, relógios, anéis, etc.) contaminados e lave a pele com muita água corrente e sabão neutro, por pelo menos 15 minutos.

Inalação: Se o produto for inalado ("respirado"), leve a pessoa para um local aberto e ventilado. A pessoa que ajudar deve proteger-se da contaminação, usando luvas e avental impermeável, por exemplo.

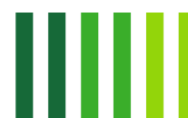
- INTOXICAÇÕES POR CARIMBO 500 EC - INFORMAÇÕES MÉDICAS



Grupo Químico	CLOMAZONA: Iloxazolidinona Destilado de Petróleo Hidrogenados: Hidrocarboneto Mistura de Hidrocarboneto Aromático (Nafta): Hidrocarboneto
Classe Toxicológica	CATEGORIA 5 – PRODUTO IMPROVÁVEL DE CAUSAR DANO AGUDO
Vias de Exposição	Oral, inalatória, ocular e dérmica.
Toxicocinética	<p>Clomazona: Estudos conduzidos em animais experimentais mostraram que a clomazona foi rapidamente absorvida pelo trato gastrointestinal. A excreção foi rápida e ocorreu principalmente através da urina (63-79%), na forma de produtos de biotransformação. Não foi observada bioacumulação.</p> <p>Destilado de Petróleo Hidrogenados: Estudos conduzidos com ratos mostraram que os produtos pertencentes ao grupo dos hidrocarbonetos aromáticos são bem absorvidos através da via inalatória, atravessam facilmente a membrana alveolar e, rapidamente, atingem o sistema nervoso central. Em caso de ingestão, a eliminação ocorre principalmente através das fezes.</p> <p>Mistura de Hidrocarbonetos Aromáticos (Nafta): são bem absorvidos através da via inalatória, atravessam facilmente a membrana alveolar e, rapidamente (em minutos), atingem o sistema nervoso central (SNC) produzindo depressão.</p> <p>Respiratória: altas concentrações de vapor/aerossol irritam os olhos e as vias respiratórias. Pode causar transtornos no SNC (cefaleia, vertigem, efeitos anestésicos, sonolência, confusão, perda de consciência) e, em menor proporção, arritmias cardíacas. Altas doses podem levar a óbito.</p> <p>Oral: quando ingerido, não causa toxicidade sistêmica importante devido à pobre absorção, exceção de pneumonia aspirativa que pode progredir, em alguns casos, até o óbito. Devido à presença de naftaleno, quando ingerido em grandes concentrações, pode causar hemólise (poderá produzir lesões renais) e cataratas.</p> <p>Dérmica: o contato frequente ou prolongado pode causar leve irritação e dermatite. Pode agravar uma lesão pré-existente.</p> <p>Ocular: leve irritante.</p>
Toxicodinâmica	<p>Clomazona: Não são conhecidos mecanismos de toxicidade para seres humanos.</p> <p>Destilado de Petróleo Hidrogenados: Depressor do sistema nervoso central.</p> <p>Mistura de Hidrocarboneto Aromático (Nafta): SNC - A exposição aguda a hidrocarbonetos aromáticos possibilita a entrada destes solventes na corrente sanguínea e que atravessem a barreira hematoencefálica, podendo levar à depressão do sistema nervoso central (SNC). O hidrocarboneto aromático, com característica lipofílica, dissolve a porção lipídica das membranas das células nervosas e interrompe a função das proteínas de membrana seja por alterar a bicamada lipídica, seja por alterar a conformação proteica. O metabolismo oxidativo dos hidrocarbonetos deprimidores do SNC diminui a sua lipofilicidade e representa um processo que contrabalança a toxicidade que atua no SNC.</p>



	<p>Pulmões - A irritação pulmonar e pneumonite após inalação e exposição oral a hidrocarbonetos aromáticos pode envolver interação direta com as membranas das células nervosas, o que pode causar broncoconstrição e dissolução nas membranas do parênquima pulmonar, resultando em uma exsudação hemorrágica de proteínas, células e fibrina nos alvéolos.</p>
Sintomas e Sinais Clínicos	<p>A Clomazona é moderadamente irritante para a pele e para os olhos. A Mistura de Hidrocarbonetos Aromáticos (Nafta), pode causar: Contato cutâneo-mucoso: vasodilatação, eritema, desidratação com rachaduras cutâneas e risco de sobre infecção; dermatite de contato; fotossensibilização; irritação ocular com eritema e edema. Ingestão: irritação do trato gastrointestinal, náusea, vômito, diarreia e dor abdominal, acompanhados de dor de cabeça, vertigens, incoordenação motora e fadiga. Inalação: irritação das vias respiratórias podendo chegar a uma bronquite ou uma pneumonite química, dor de cabeça, vertigens, náusea, redução do nível de consciência e outros sintomas do sistema nervoso, tais como, irritabilidade, distúrbios visuais e depressão do sistema nervoso central, com dificuldade respiratória e convulsões. A inalação pode agravar um quadro de asma, uma inflamação ou um processo fibrótico pulmonar. Destilado de Petróleo Hidrogenados: A ingestão de substâncias da classe dos hidrocarbonetos aromáticos pode causar náuseas, vômito, diarreia, dor abdominal. A inalação podem causar depressão do sistema nervoso central, caracterizada por náuseas, dor de cabeça, tontura, perda da coordenação, inconsciência e coma.</p>
Diagnóstico	<p>O diagnóstico é estabelecido pela confirmação da exposição e pela ocorrência de quadro clínico compatível.</p>
Tratamento	<p>A descontaminação deve ser realizada por profissional protegido por avental impermeável, botas de borracha e luvas de nitrila. Exposição Oral: o tratamento é sintomático e de suporte. Não há antídoto específico. Atentar para o nível de consciência (incluindo confusão ou comatose) e proteger as vias aéreas do risco de aspiração. A lavagem gástrica é recomendada após a ingestão de grande quantidade do produto, neste caso, considerar após a ingestão recente (até 1 hora) de uma quantidade que represente risco à vida. A indução do vômito é contraindicada em razão do risco de aspiração e de pneumonite química. Exposição Dérmica: remover roupas e acessórios e descontaminar a pele e cabelos com água corrente e sabão neutro por pelo menos 15 minutos. Exposição Inalatória: remover o paciente para um local arejado. Monitorar as alterações respiratórias e a perda de consciência. Caso ocorra tosse ou dificuldade respiratória, avaliar a irritação das vias respiratórias, bronquite ou pneumonite. Administrar oxigênio e ventilação assistida, conforme necessário. Exposição Ocular: lavar com água corrente por pelo menos 15 minutos mantendo as pálpebras abertas. Evitar que a água de lavagem contamine o outro olho.</p>
Contraindicações	<p>A indução do vômito é contraindicada em razão do risco de aspiração e de pneumonite química, porém, o vômito espontâneo não deve ser evitado.</p>



Efeitos das Interações Químicas	Não são conhecidos efeitos sinérgicos.
ATENÇÃO	Para notificar o caso e obter informações especializadas sobre diagnósticos e tratamento, ligue para o Disque-Intoxicação: 0800-722-6001. Rede Nacional de Centros de Informação e Assistência Toxicológica (RENACIAT/ANVISA/MS)
	As intoxicações por agrotóxicos e afins estão incluídas entre as Doenças e Agravos de Notificação Compulsória. Notifique o caso no Sistema de Informação de Agravos de Notificação (SINAN/MS). Notifique o Sistema de Notificação em Vigilância Sanitária (Notivisa).
	Telefone de Emergência da empresa: (19) 3709-3422 ou 0800 7010450.

MECANISMOS DE AÇÃO, ABSORÇÃO E EXCREÇÃO PARA ANIMAIS DE LABORATÓRIOS:

CLOMAZONA e seus metabólitos são rapidamente absorvidos e excretados. Estudos de metabolismo em ratos mostraram que a maior parte da dose administrada (63-79%) foi excretada na urina. A maioria dos metabólitos foi eliminada na urina e fezes dentro das primeiras 24 horas.

EFEITOS AGUDOS E CRÔNICOS PARA ANIMAIS DE LABORATÓRIO:

EFEITOS AGUDOS:

DL50 via oral em (ratos): >2000 mg/kg de peso corpóreo

DL50 via dérmica (rato): >2000 mg/kg massa corporal

CL50 inalatória (rato): não determinada nas condições do teste.

Irritação dérmica (coelho): Não irritante. Todos os animais testados apresentaram 1 eritema muito leve até 72 horas após o tratamento, sintomas totalmente revertidos em 8 dias.

Irritação ocular (coelho): Medianamente irritante. Provoca vermelhidão da conjuntiva foi observada em todos os animais até 72h horas após o tratamento, enquanto que a quemose foi observada em todos os animais até 48 horas após o tratamento e somente em 2 animais persistiu até 72 horas. Em todos os animais os sintomas foram revertidos em até 8 dias após o tratamento. Não foram observados efeitos sobre irite e opacidade córnea.

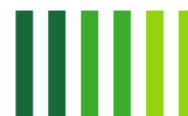
Sensibilização cutânea (porquinho da índia): Não sensibilizante.

Mutagenicidade: Não mutagênico.

EFEITOS CRÔNICOS:

CLOMAZONA: estudos conduzidos in vitro e in vivo sugerem que a clomazona não apresenta potencial hemotóxico. A análise dos estudos subcrônicos e crônicos, em três diferentes espécies animais, demonstrou que o fígado e alguns parâmetros bioquímicos (ex. aumento dos níveis de colesterol) foram os principais alvos de toxicidade do produto. No estudo de teratogenese em ratos e coelhos, não foram encontradas evidências de má formação, embora no estudo em ratos tenha sido observado atraso no desenvolvimento dos fetos. Também foram observados efeitos sobre os parâmetros reprodutivos em ratos.

Hidrocarbonetos Aromáticos: Em longo prazo ou após exposições repetidas, podem ocorrer alterações hematológicas, hepatológicas, renais, neuropsiquiátricas e neurológicas.



**MINISTÉRIO DO MEIO AMBIENTE - INSTITUTO BRASILEIRO DO MEIO AMBIENTE E DOS
RECURSOS NATURAIS RENOVÁVEIS**

DADOS RELATIVOS À PROTEÇÃO DO MEIO AMBIENTE:

PRECAUÇÕES DE USO E ADVERTÊNCIAS QUANTO AOS CUIDADOS DE PROTEÇÃO AO MEIO AMBIENTE:

Este produto é:

- Altamente Perigoso ao Meio Ambiente (CLASSE I)
- Muito Perigoso Ao Meio Ambiente (CLASSE II)
- Perigoso ao Meio Ambiente (CLASSE III)
- Pouco Perigoso ao Meio Ambiente (CLASSE IV)

- Este produto é **ALTAMENTE MÓVEL** apresentando alto potencial de deslocamento no solo, podendo atingir principalmente águas subterrâneas;
- Este produto é **ALTAMENTE PERSISTENTE** no meio ambiente;
- Evite a contaminação ambiental – **Preserve a Natureza.**
- Não utilize equipamento com vazamentos;
- Não aplique o produto na presença de ventos fortes ou nas horas mais quentes;
- Aplique somente as doses recomendadas;
- Não lave as embalagens ou equipamento aplicador em lagos, fontes, rios e demais corpos d'água. Evite a contaminação da água;
- A destinação inadequada de embalagens ou restos de produtos ocasiona contaminação do solo, da água e do ar, prejudicando a fauna, a flora e a saúde das pessoas;
- Não execute aplicação aérea de agrotóxicos em áreas situadas a uma distância inferior a 500 (quinhentos) metros de povoação e de mananciais de captação de água para abastecimento público e de 250 (duzentos e cinquenta) metros de mananciais de água, moradias isoladas, agrupamentos de animais e vegetação suscetível a danos;
- Observe as disposições constantes na legislação estadual e municipal concernentes às atividades aeroagrícolas.

INSTRUÇÕES DE ARMAZENAMENTO DO PRODUTO, VISANDO SUA CONSERVAÇÃO E PREVENÇÃO CONTRA ACIDENTES:

- Mantenha o produto em sua embalagem original, sempre fechada;
- O local deve ser exclusivo para produtos tóxicos, devendo ser isolado de alimentos, bebidas, rações ou outros materiais;
- A construção deve ser de alvenaria ou de material não combustível;
- O local deve ser ventilado, coberto e ter piso impermeável;
- Coloque placa de advertência com os dizeres: **CUIDADO VENENO**;
- Tranque o local, evitando o acesso de pessoas não autorizadas, principalmente crianças;
- Deve haver sempre embalagens adequadas disponíveis, para envolver embalagens rompidas ou para o recolhimento de produtos vazados;
- Em caso de armazéns, deverão ser seguidas as instruções constantes da NBR 9843 da Associação Brasileira de Normas Técnicas – ABNT;
- Observe as disposições constantes da legislação estadual e municipal.



INSTRUÇÕES EM CASO DE ACIDENTES:

- Isole e sinalize a área contaminada;
- Contate as autoridades locais competentes e a Empresa **TRADECORP DO BRASIL COMÉRCIO DE INSUMOS AGRÍCOLAS LTDA. - Telefone de Emergência: 0800 7010450 ou (19) 3709-3422**
- Utilize equipamento de proteção individual - EPI (macacão impermeável, luvas e botas de PVC, óculos protetor e máscara com filtros);
- Em caso de derrame, estanque o escoamento, não permitindo que o produto entre em bueiros, drenos ou corpos d'água. Siga as instruções abaixo:
- **Piso pavimentado:**
Absorva o produto com serragem ou areia, recolha o material com auxílio de uma pá e coloque em recipiente lacrado, e identificado devidamente. O produto derramado não deverá mais ser utilizado. Neste caso, consulte o registrante através do telefone indicado no rótulo para a sua devolução e destinação final.
- **Solo:** retire as camadas de terra contaminada até atingir o solo não contaminado, recolha esse material e coloque em um recipiente lacrado e devidamente identificado. Contate a empresa registrante conforme indicado acima.
- **Corpos d'água:** interrompa imediatamente a captação para o consumo humano ou animal, contate o órgão ambiental mais próximo e o centro de emergência da empresa, visto que as medidas a serem adotadas dependem das proporções do acidente, das características do corpo hídrico em questão e da quantidade do produto envolvido.
- Em caso de incêndio, use extintores de água em forma de neblina, de CO₂ ou pó químico, ficando a favor do vento para evitar intoxicação.

PROCEDIMENTOS DE LAVAGEM, ARMAZENAMENTO, DEVOLUÇÃO, TRANSPORTE E DESTINAÇÃO DE EMBALAGENS VAZIAS E RESTOS DE PRODUTOS IMPRÓPRIOS PARA UTILIZAÇÃO OU EM DESUSO:

EMBALAGEM RÍGIDA LAVÁVEL (0,25; 0,5; 1; 5; 10; 15; 20L)

LAVAGEM DA EMBALAGEM:

Durante o procedimento de lavagem o operador deverá estar utilizando os mesmos EPI's – Equipamentos de Proteção Individual – recomendados para o preparo da calda do produto.

Tríplice Lavagem (Lavagem Manual):

Esta embalagem deverá ser submetida ao processo de Tríplice Lavagem, imediatamente após o seu esvaziamento, adotando-se os seguintes procedimentos:

- Esvazie completamente o conteúdo da embalagem no tanque do pulverizador, mantendo-a na posição vertical durante 30 segundos;
- Adicione água limpa à embalagem até ¼ do seu volume;
- Tampe bem a embalagem e agite-a, por 30 segundos;
- Despeje a água de lavagem no tanque pulverizador;
- Faça esta operação três vezes;
- Inutilize a embalagem plástica ou metálica perfurando o fundo.

Lavagem sob Pressão:

Ao utilizar pulverizadores dotados de equipamentos de lavagem sob pressão seguir os seguintes procedimentos:

- Encaixe a embalagem vazia no local apropriado do funil instalado no pulverizador;



- Acione o mecanismo para liberar o jato de água;
- Direcione o jato de água para todas as paredes internas da embalagem, por 30 segundos;
- A água de lavagem deve ser transferida para o tanque do pulverizador;
- Inutilize a embalagem plástica ou metálica, perfurando o fundo.

Ao utilizar equipamento independente para lavagem sob pressão adotar os seguintes procedimentos:

- Imediatamente após o esvaziamento do conteúdo original da embalagem, mantê-la invertida sobre a boca do tanque de pulverização, em posição vertical, durante 30 segundos;
- Manter a embalagem nessa posição, introduzir a ponta do equipamento de lavagem sob pressão, direcionando o jato de água para todas as paredes internas da embalagem, por 30 segundos;
- Toda a água de lavagem é dirigida diretamente para o tanque do pulverizador;
- Inutilize a embalagem plástica ou metálica, perfurando o fundo.

ARMAZENAMENTO DA EMBALAGEM VAZIA:

Após a realização da Tríplex Lavagem ou Lavagem Sob Pressão, esta embalagem deve ser armazenada com a tampa, em caixa coletiva, quando existente, separadamente das embalagens não lavadas.

O armazenamento das embalagens vazias, até sua devolução pelo usuário, deve ser efetuado em local coberto, ventilado, ao abrigo de chuva e com piso impermeável, ou no próprio local onde guardadas as embalagens cheias.

DEVOLUÇÃO DA EMBALAGEM VAZIA:

No prazo de até um ano da data da compra, é obrigatória a devolução da embalagem vazia, com tampa, pelo usuário, ao estabelecimento onde foi adquirido o produto ou no local indicado na nota fiscal, emitida no ato da compra.

Caso o produto não tenha sido totalmente utilizado nesse prazo, e ainda esteja dentro de seu prazo de validade, será facultada a devolução da embalagem em até 6 meses após o término do prazo de validade.

O usuário deve guardar o comprovante de devolução para efeito de fiscalização, pelo prazo mínimo de um ano após a devolução da embalagem vazia.

TRANSPORTE:

As embalagens vazias não podem ser transportadas junto com alimentos, bebidas, medicamentos, rações, animais e pessoas.

EMBALAGEM SECUNDÁRIA - (NÃO CONTAMINADA)

ESTA EMBALAGEM NÃO PODE SER LAVADA

ARMAZENAMENTO DA EMBALAGEM VAZIA:

O armazenamento da embalagem vazia, até sua devolução pelo usuário, deve ser efetuado em local coberto, ventilado, ao abrigo de chuva e com piso impermeável, no próprio local onde guardadas as embalagens cheias.

DEVOLUÇÃO DA EMBALAGEM VAZIA:

É obrigatória a devolução da embalagem vazia, pelo usuário, onde foi adquirido o produto ou no local indicado na nota fiscal, emitida pelo estabelecimento comercial.



TRANSPORTE:

As embalagens vazias não podem ser transportadas junto com alimentos, bebidas, medicamentos, rações, animais e pessoas.

DESTINAÇÃO FINAL DAS EMBALAGENS VAZIAS:

A destinação final das embalagens vazias, após a devolução pelos usuários, somente poderá ser realizada pela Empresa Registrante ou por empresas legalmente autorizadas pelos órgãos competentes.

É PROIBIDO AO USUÁRIO A REUTILIZAÇÃO E A RECICLAGEM DESTA EMBALAGEM VAZIA OU O FRACIONAMENTO E REEMBALAGEM DESTA PRODUTO.

EFEITOS SOBRE O MEIO AMBIENTE DECORRENTES DA DESTINAÇÃO INADEQUADA DA EMBALAGEM VAZIA E RESTOS DE PRODUTOS:

A destinação inadequada das embalagens vazias, sacarias e restos de produtos no meio ambiente causa contaminação do solo, da água e do ar, prejudicando a fauna, a flora e a saúde das pessoas.

PRODUTOS IMPRÓPRIOS PARA UTILIZAÇÃO OU EM DESUSO:

Caso este produto venha a se tornar impróprio para utilização ou em desuso, consulte o registrante através do telefone indicado no rótulo para sua devolução e destinação final.

A desativação do produto é feita através de incineração em fornos destinados para este tipo de operação, equipados com câmaras de lavagem de gases efluentes e aprovados por órgão ambiental competente.

TRANSPORTE DE AGROTÓXICOS, COMPONENTES E AFINS:

O transporte está sujeito às regras e aos procedimentos estabelecidos na legislação específica, que inclui o acompanhamento da ficha de emergência do produto, bem como determina que os agrotóxicos não podem ser transportados junto de pessoas, animais, rações, medicamentos ou outros materiais.

RESTRIÇÕES ESTABELECIDAS POR ÓRGÃO COMPETENTE DO ESTADO, DISTRITO FEDERAL OU MUNICIPAL

(De acordo com as recomendações aprovadas pelos órgãos responsáveis)

Campinas/SP, 09 de Outubro de 2020.

